

【表紙】

【提出書類】	有価証券報告書
【根拠条文】	金融商品取引法第24条第1項
【提出先】	関東財務局長
【提出日】	2019年6月24日
【事業年度】	第15期（自 2018年4月1日 至 2019年3月31日）
【会社名】	マネックスグループ株式会社
【英訳名】	Monex Group, Inc.
【代表者の役職氏名】	代表執行役社長 松本 大
【本店の所在の場所】	東京都港区赤坂一丁目12番32号
【電話番号】	03(4323)8698(代表)
【事務連絡者氏名】	執行役員 経営管理部長 井上 明
【最寄りの連絡場所】	東京都港区赤坂一丁目12番32号
【電話番号】	03(4323)8698(代表)
【事務連絡者氏名】	執行役員 経営管理部長 井上 明
【縦覧に供する場所】	株式会社東京証券取引所 (東京都中央区日本橋兜町2番1号)

第一部【企業情報】

第1【企業の概況】

1【主要な経営指標等の推移】

(1)連結経営指標等

回次	第11期	第12期	第13期	第14期	第15期
決算年月	2015年3月	2016年3月	2017年3月	2018年3月	2019年3月
営業収益 (百万円)	50,975	54,271	45,831	53,635	52,175
税引前利益 (百万円)	6,115	5,100	1,071	8,631	1,790
親会社の所有者に帰属する当期利益 (百万円)	3,494	3,554	298	6,730	1,181
親会社の所有者に帰属する当期包括利益 (百万円)	8,591	4,048	2,012	4,718	2,992
親会社の所有者に帰属する持分 (百万円)	86,932	85,816	81,372	80,329	78,994
総資産額 (百万円)	1,055,242	888,116	936,776	973,520	1,027,849
1株当たり親会社所有者帰属持分 (円)	302.18	302.03	290.00	298.50	297.28
親会社の所有者に帰属する基本的1株当たり当期利益 (円)	12.15	12.46	1.06	24.33	4.42
親会社の所有者に帰属する希薄化後1株当たり当期利益 (円)	-	12.45	1.05	24.33	-
親会社所有者帰属持分比率 (%)	8.2	9.7	8.7	8.3	7.7
親会社所有者帰属持分当期利益率 (%)	4.2	4.1	0.4	8.3	1.5
株価収益率 (倍)	26.4	23.4	252.3	14.2	86.6
営業活動によるキャッシュ・フロー (百万円)	249	766	43,715	38,701	53,834
投資活動によるキャッシュ・フロー (百万円)	8,602	5,934	8,301	5,872	22,763
財務活動によるキャッシュ・フロー (百万円)	11,968	673	18,462	49,870	5,909
現金及び現金同等物の期末残高 (百万円)	66,337	59,756	76,557	81,456	150,926
従業員数 (人)	951 (66)	971 (99)	830 (74)	853 (96)	1,093 (183)

(注) 1. 営業収益には消費税等は含まれていません。

2. 国際会計基準(以下、IFRS)により連結財務諸表を作成しています。

3. 第11期及び第15期の親会社の所有者に帰属する希薄化後1株当たり当期利益については、希薄化効果のある潜在的普通株式が存在していないため記載していません。

4. 従業員は就業人員であり、()内に派遣従業員の期末人員を外数で記載しています。

(2) 提出会社の経営指標等

回次	第11期	第12期	第13期	第14期	第15期
決算年月	2015年3月	2016年3月	2017年3月	2018年3月	2019年3月
営業収益 (百万円)	8,502	9,689	6,596	6,772	8,018
経常利益 (百万円)	6,209	7,164	3,889	4,084	4,967
当期純利益 (百万円)	5,903	6,989	4,146	3,531	5,100
資本金 (百万円)	10,393	10,393	10,393	10,393	10,393
発行済株式総数 (株)	287,680,500	284,134,300	280,591,700	269,706,000	266,322,300
純資産額 (百万円)	74,803	76,767	78,401	76,237	77,020
総資産額 (百万円)	105,011	106,238	104,102	99,552	105,325
1株当たり純資産額 (円)	260.02	270.18	279.29	283.30	289.85
1株当たり配当額 (円)	8.20	9.60	5.20	10.00	5.40
(うち1株当たり中間配当額)	(1.20)	(7.00)	(2.60)	(3.70)	(2.70)
1株当たり当期純利益金額 (円)	20.52	24.49	14.75	12.77	19.10
潜在株式調整後1株当たり当期純利益金額 (円)	-	-	-	-	-
自己資本比率 (%)	71.2	72.3	75.3	76.5	73.1
自己資本利益率 (%)	8.1	9.2	5.3	4.6	6.7
株価収益率 (倍)	15.6	11.9	18.1	27.1	20.1
配当性向 (%)	40.0	39.2	35.3	78.3	28.3
従業員数 (人)	38	37	35	40	51
	(2)	(3)	(3)	(3)	(3)
株主総利回り (%)	82.1	77.0	72.3	94.5	105.1
(比較指標: 配当込みTOPIX)	(130.7)	(116.5)	(133.7)	(154.9)	(147.1)
最高株価 (円)	407	379	350	424	735
最低株価 (円)	230	242	214	255	333

(注) 1. 営業収益には消費税等は含まれていません。

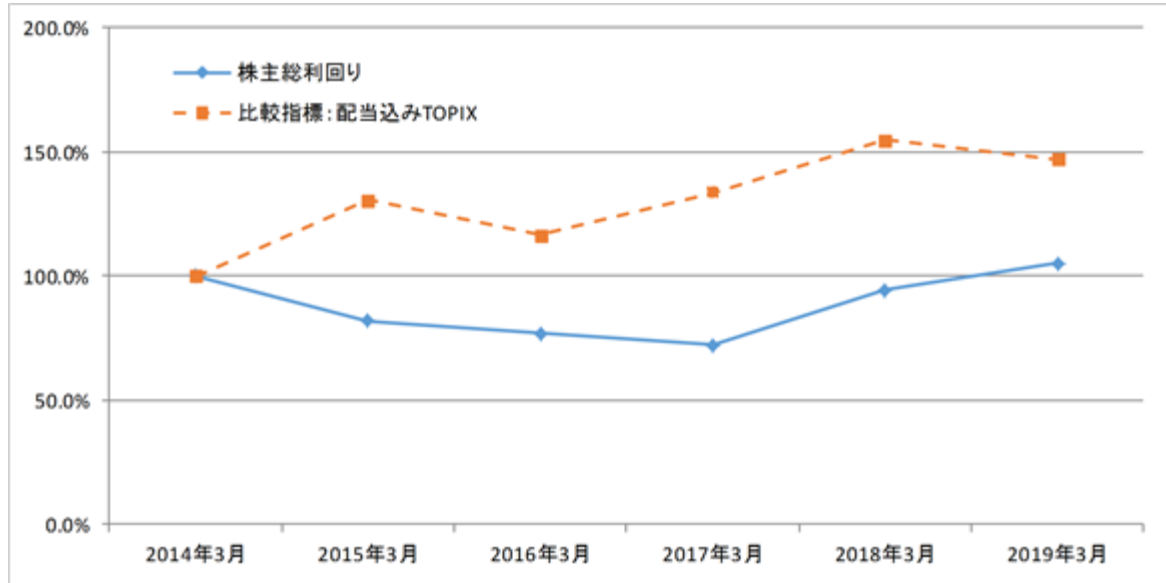
2. 潜在株式調整後1株当たり当期純利益金額については、潜在株式が存在しないため記載していません。

3. 第15期より「『税効果会計に係る会計基準』の一部改正」(企業会計基準第28号 平成30年2月16日)を適用しており、14期に係る主要な経営指標等については、当会計基準等を遡って適用した後の指標等になっています。

4. 従業員は就業人員であり、()内に派遣従業員の期末人員を外数で記載しています。

5. 最高株価及び最低株価は東京証券取引所(市場第一部)におけるものです。

6. 株主総利回り及び比較指標の最近5年間の推移は以下のとおりです。



2【沿革】

2004年3月	マネックス証券株式会社及び日興ビーンズ証券株式会社（以下、「両社」）が共同で持株会社を設立し、両社経営を統合することにつき合意
2004年8月	両社の共同持株会社として、マネックス・ビーンズ・ホールディングス株式会社（当社）を設立 当社の普通株式を東京証券取引所（マザーズ市場）に上場
2004年10月	マネックス・オルタナティブ・インベストメンツ株式会社（子会社）を設立
2005年5月	マネックス証券株式会社（子会社）と日興ビーンズ証券株式会社（子会社）は合併し、商号をマネックス・ビーンズ証券株式会社（子会社）に変更
2005年9月	当社の普通株式を東京証券取引所市場第一部に上場 WR Hambrecht & Co Japan株式会社（関連会社）を設立
2005年11月	マネックス・ビジネス・インキュベーション株式会社（子会社）を設立 株式会社マネックス・ユニバーシティ（子会社）を設立
2005年12月	マネックス・ビーンズ証券株式会社（子会社）は商号をマネックス証券株式会社に変更
2006年4月	トレード・サイエンス株式会社（関連会社）を設立
2007年8月	米国に現地法人MBH America, Inc.（子会社）を設立
2007年9月	WR Hambrecht & Co Japan株式会社の株式を追加取得し子会社化
2007年11月	WR Hambrecht & Co Japan株式会社は商号をWRハンブレクトジャパン株式会社に変更
2008年4月	トウキョウフォレックス株式会社の株式を取得し子会社化
2008年6月	トウキョウフォレックス株式会社は商号を株式会社マネックスFXに変更
2008年7月	当社は商号をマネックスグループ株式会社に変更
2008年7月	トレード・サイエンス株式会社の株式を追加取得し完全子会社化
2010年1月	株式交換により、オリックス証券株式会社を完全子会社化
2010年2月	WRハンブレクトジャパン株式会社は商号をマネックス・ハンブレクト株式会社に変更
2010年5月	マネックス証券株式会社（子会社）とオリックス証券株式会社（子会社）はマネックス証券株式会社を存続会社として合併
2010年12月	BOOMグループ合併準備合同会社との合併により、Boom Special Limited及びBOOM証券グループを完全子会社化
2011年2月	Boom Special Limitedは商号をMonex International Limitedに変更 マネックス・オルタナティブ・インベストメンツ株式会社（子会社）とあすかコモディティインベストメンツ株式会社はマネックス・オルタナティブ・インベストメンツ株式会社を存続会社として合併
2011年6月	TradeStation Group, Inc.の全株式を取得し完全子会社化
2011年11月	IBFX Holdings, LLCの持分をTradeStation Group, Inc.（子会社）が取得し子会社化
2012年3月	TradeStation Group, Inc.（子会社）がMBH America, Inc.（子会社）を吸収合併
2012年8月	ソニーバンク証券株式会社の全株式を取得し完全子会社化
2012年8月	マネックス・オルタナティブ・インベストメンツ株式会社（子会社）の当社持分全てをアストマックス株式会社（現 アストマックス・トレーディング株式会社）に譲渡
2013年1月	マネックス証券株式会社（子会社）とソニーバンク証券株式会社（子会社）はマネックス証券株式会社を存続会社として合併
2013年4月	株式会社マネックスFX（子会社）の顧客口座及び関連する外国為替証拠金取引サービス事業等をマネックス証券株式会社（子会社）が吸収分割により承継
2013年6月	委員会設置会社（現 指名委員会等設置会社）に移行
2014年5月	マネックス・ビジネス・インキュベーション株式会社は商号をマネックスベンチャーズ株式会社に変更
2015年2月	マネックス証券株式会社（子会社）と株式会社マネックスFX（子会社）はマネックス証券株式会社を存続会社として合併
2015年8月	日本投資顧問株式会社（子会社）を設立
2015年10月	日本投資顧問株式会社は商号をマネックス・セゾン・バンガード投資顧問株式会社に変更
2017年3月	マネックスファイナンス株式会社（子会社）を設立
2018年4月	コインチェック株式会社の全株式を取得し完全子会社化
2019年1月	MV1号投資事業有限責任組合（子会社）を設立

3【事業の内容】

当社グループは、金融商品取引業、仮想通貨交換業、有価証券の投資事業を主要な事業として、日本、米国及びアジア・パシフィックに主要な拠点を有し展開しています。

また、当社グループの報告セグメントは以下のとおりであり、「第5 経理の状況 1 連結財務諸表等 (1) 連結財務諸表 連結財務諸表注記 6 . セグメント情報」に掲げるセグメント区分と同一です。

報告セグメント	主要な事業	主要な会社
日本	日本における金融商品取引業	マネックス証券株式会社
米国	米国における金融商品取引業	TradeStation Securities, Inc.
アジア・パシフィック	香港、豪州における金融商品取引業	Monex Boom Securities(H.K.) Limited Monex Securities Australia Pty Ltd
クリプトアセット事業	仮想通貨交換業	コインチェック株式会社
投資事業	有価証券等の投資事業	マネックスベンチャーズ株式会社 MV 1号投資事業有限責任組合

(注) 各法人はそれぞれ独立した経営単位であり、各法人で包括的な戦略を立案し、事業を展開しています。

当社グループは、2018年4月6日にコインチェック株式会社の株主と株式譲渡契約を締結し、2018年4月16日に同社の全株式を取得しました。

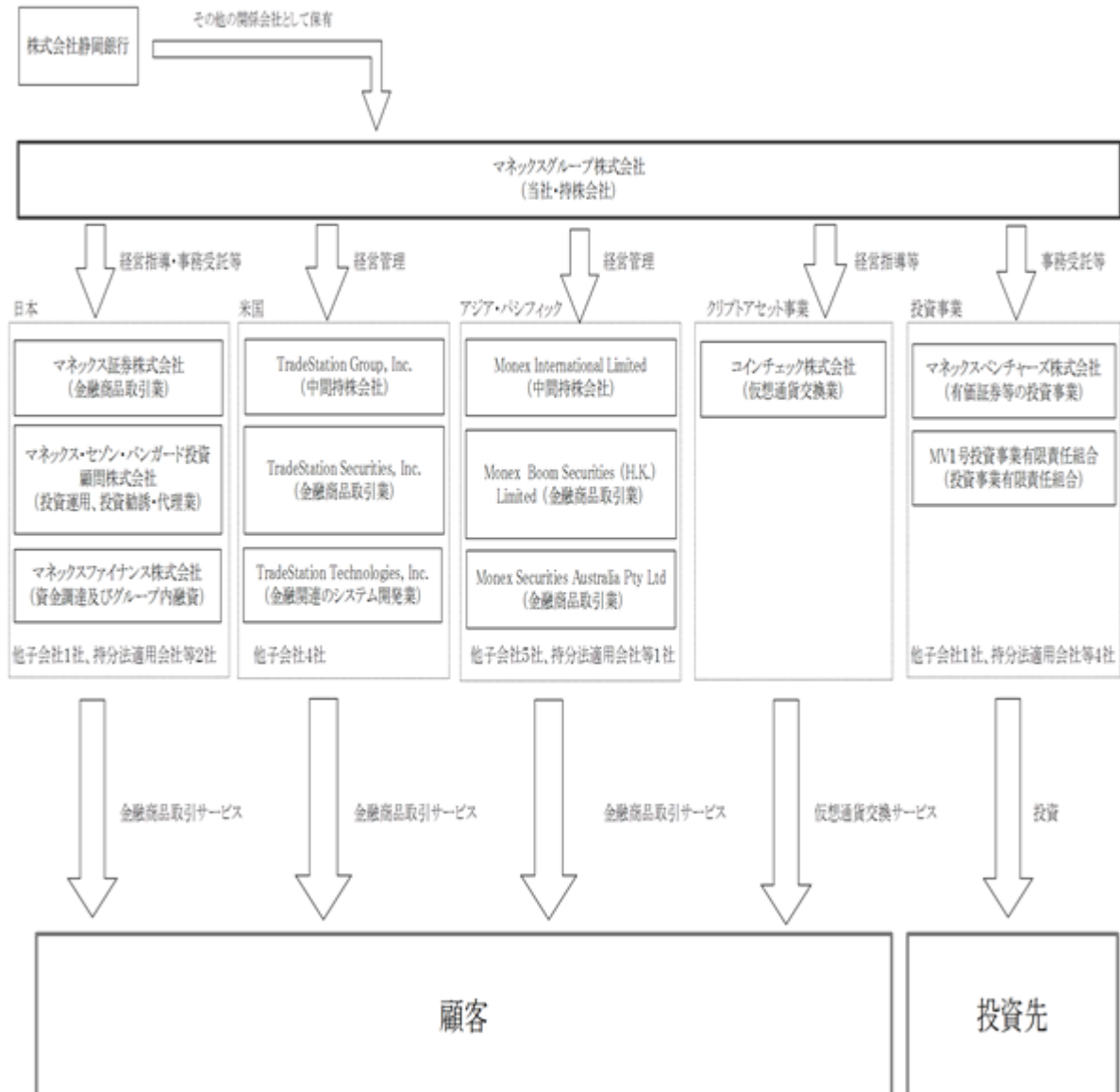
この結果、2019年3月31日現在のグループの構成は、持株会社であるマネックスグループ株式会社(当社)、子会社23社、持分法適用会社等7社です。その他の関係会社として、株式会社静岡銀行が存在します。

また、当連結会計年度より、コインチェック株式会社のグループ入りに加え、マネックスベンチャーズ株式会社を中心とした有価証券の投資事業も拡大していることから、当社グループの企業活動に即した適切な開示を行うために、従来の「日本」・「米国」・「アジア・パシフィック」の3つの報告セグメントから、「日本」・「米国」・「アジア・パシフィック」・「クリプトアセット事業」・「投資事業」の5つの報告セグメントに変更しています。

なお、当社は、有価証券の取引等の規制に関する内閣府令第49条第2項に規定する特定上場会社等に該当しており、これにより、インサイダー取引規制の重要事実の軽微基準については連結ベースの数値に基づいて判断することになります。

〔事業系統図〕

以上述べた事項を事業系統図として示すと、次のとおりです。



4【関係会社の状況】

(1) 連結子会社

名称	住所	資本金 又は出資金 (百万円)	主要な事業の内容	議決権の所有 割合又は出資比 率(%)	関係内容
マネックス証券株式会社 (注) 1、5	東京都港区	12,200	金融商品取引業	100.0	役員の兼任、 債務保証等
マネックス・セゾン・バンガード投資顧問株式会社	東京都港区	900	投資運用業、投資助 言・代理業	51.0	役員の兼任等
マネックスファイナンス 株式会社(注) 4	東京都港区	50	資金調達及びグループ 内への融資	100.0	役員の兼任、 債務保証等
コインチェック株式会社	東京都渋谷区	100	仮想通貨交換業	100.0	役員の兼任等
マネックスベンチャーズ 株式会社	東京都港区	100	有価証券等の投資事業	100.0	役員の兼任等
MV1号投資事業有限責任 組合	東京都港区	400	投資事業有限責任組合	52.5	-
TradeStation Group, Inc.(注) 1	アメリカ合衆国 フロリダ州	515千 米ドル	中間持株会社(米国)	100.0	役員の兼任、 債務保証等
TradeStation Securities, Inc. (注) 2、5	アメリカ合衆国 フロリダ州	100米ドル	金融商品取引業	100.0 (100.0)	役員の兼任等
TradeStation Technologies, Inc. (注) 2	アメリカ合衆国 フロリダ州	100米ドル	システム開発・運営、 ソフトウェア販売	100.0 (100.0)	役員の兼任等
Monex International Limited(注) 1	中華人民共和国 香港特別行政区	45百万 米ドル	中間持株会社(香港)	100.0	役員の兼任等
Monex Boom Securities (H.K.) Limited (注) 1、2	中華人民共和国 香港特別行政区	149百万 香港ドル	金融商品取引業	100.0 (100.0)	役員の兼任、 債務保証等
Monex Securities Australia Pty Ltd (注) 2	オーストラリア 連邦シドニー市	3,699千 豪ドル	金融商品取引業	100.0 (100.0)	役員の兼任等
その他11社					

(2) 持分法適用会社等

名称	住所	資本金 又は出資金 (百万円)	主要な事業の内容	議決権の所有 割合(%)	関係内容
有限会社トライアングル パートナーズ (注) 3	東京都千代田区	3	匿名組合の持分の募集 及び管理	-	匿名組合契約 に基づく出資
日本成長投資アライア ンス株式会社	東京都港区	16	投資事業有限責任組合 によるファンドの組成 と運用	40.0	役員の兼任等
杭州財悦科技有限公司 (注) 2	中華人民共和国 浙江省杭州市	30百万元	技術支援	49.0 (49.0)	役員の兼任等
その他4社					

(3) その他の関係会社

名称	住所	資本金 又は出資金 (百万円)	主要な事業の内容	議決権の被所有 割合(%)	関係内容
株式会社静岡銀行 (注)4	静岡県静岡市 葵区	90,845	銀行業	27.1	資本業務提携

- (注)1. 特定子会社です。
2. 議決権の所有割合の()内は、間接所有割合です。
3. 持分は100分の20未満ですが、実質的な影響力を有しているため関連会社としたものです。
4. 有価証券報告書の提出会社です。
5. 営業収益(連結会社相互間の内部収益を除く。)の連結営業収益に占める割合が10%を超えている各社の主要な損益情報等は次のとおりです。

	マネックス証券 株式会社	TradeStation Securities, Inc.
営業収益	27,403百万円	21,800百万円
税引前利益	904百万円	4,382百万円
当期利益	636百万円	3,288百万円
資本合計	49,938百万円	11,901百万円
資産合計	663,447百万円	280,801百万円

6. 持分法適用会社等には共同支配事業を含んでいます。

5【従業員の状況】

(1) 連結会社の状況

2019年3月31日現在

セグメントの名称	従業員数(人)
日本	366
米国	513
アジア・パシフィック	44
クリプトアセット事業	168
投資事業	2
合計	1,093

- (注)1. 上記のほか、セグメント区分「日本」において派遣従業員183人が勤務しています。なお、従業員数には執行役員を含めていません。

2. 従業員数が前連結会計年度に比べ240名増加した主な理由は、当連結会計年度にコインチェック株式会社がグループ入りしたことによるものです。

(2) 提出会社の状況

2019年3月31日現在

従業員数(人)	平均年齢(歳)	平均勤続年数(年)	平均年間給与(円)
51 (3)	40.2	2.8	8,090,228

- (注)1. 従業員は就業人員であり、()内に派遣従業員の期末人員を外数で記載しています。なお、従業員数には執行役員を含めていません。

2. 提出会社の従業員数はセグメント区分「日本」におけるものです。

3. 平均年間給与は、賞与及び基準外賃金を含んでいます。

(3) 労働組合の状況

当社グループにおいて労働組合は結成されていませんが、労使関係は良好です。

第2【事業の状況】

1【経営方針、経営環境及び対処すべき課題等】

文中の将来に関する事項は、当連結会計年度末現在において当社グループが判断したものです。

(1) 経営方針

当社はオンライン金融事業を営むマネックス証券株式会社（日本）及びTradeStation Group, Inc.（米国）を中核の子会社として、その他国内外に金融関連の子会社・持分法適用会社を有する持株会社です。当社グループは、次に掲げる企業理念を基に、個人投資家の日々の生活及び資産形成に必要な総合金融サービスの提供を目指して参ります。

企業理念

MONEXとはMONEYのYを一步進め、一足先の未来の金融を表わしています。

常に変化し続ける未来に向けて、マネックスグループは、最先端のIT技術、世界標準の金融知識を備え、新しい時代におけるお金との付き合い方をデザインし、更には新しい時代の金融を再定義し、全ての個人の投資・経済活動をサポートすることを目指します。

行動指針

- ・お客さまと社員の多様性を尊重します
- ・最先端のIT技術と金融知識の追究を惜しみません
- ・新しい価値を創造しステークホルダーに貢献します

また、これらの企業理念の実現に向けた当社グループの活動状況は、当社が策定・開示している「ディスクロージャーポリシー」に従って情報を開示しており、機関投資家と個人投資家の間で情報の内容及び開示時期について格差が生じないように留意しています。

(2) 目標とする経営指標

当社グループは、中期的な会社の経営戦略「グローバル・ヴィジョン」を策定していますが、当社グループが証券ビジネスなどの事業をグローバルに展開しており、経済環境や相場環境等の影響を大きく受けるため、業績予想を行うことが困難な状況にあります。そのため、当社が業績予想を行うことは、投資家に対して誤った情報を提示する可能性があるため、適切でないと考えており、また、収益計画の策定もしておりません。一方、資本効率に関する目標としてROE10%を最低水準と考えています。ROE10%を達成するため、日本セグメントでは「口座数」「稼働口座数」「預かり資産残高」の増加を目指しています。また、米国セグメントでは「DARTs（Daily Average Revenue Tradesの略称で、1営業日当たりの収益を伴う約定もしくは取引の件数）」「稼働口座数」「預かり資産残高」の増加を目指しています。さらに、クリプトアセット事業セグメントでは、「本人確認済み口座数」「預かり資産残高」の増加を目指しています。

(3) 中長期的な会社の経営戦略

当社グループは、2017年4月より実行してきた中長期的な会社の経営戦略「グローバル・ヴィジョンII - Bloom」をさらに進めます。第一の柱であるセグメントごとの独立した経営力と収益力を高めることに加え、第二の柱である事業持株会社としてのマネックスグループによる各セグメントへのガバナンス強化や、グローバルな経営体制の強化と重層化を図ります。

さらに、コインチェック株式会社がお客様に安心・安全なサービスを提供できるよう全社をあげてバックアップし、クリプトアセット事業を育成します。

そして、セグメント間のコラボレーションにより、新たな金融グループの設計に取り組み、未来の金融の在り方をデザインすることを通じて、企業価値の増大を目指します。

(4) 経営環境

経営環境については、「第2 事業の状況 3 経営者による財政状態、経営成績及びキャッシュ・フローの状況の分析 (1) 経営成績等の状況の概要」に含めて記載しています。

(5) 事業上及び財務上の対処すべき課題

資本コストを上回るROEの達成

当社グループの2019年3月期におけるROEは1.5%であり、資本コストとの対比で最低の目標水準と考えているROE10%に到達していません。当社グループにおいては、マーケット環境が厳しい中で損益分岐点を低下させるための費用削減、特に固定費の削減が急務と認識しています。2020年3月期は、マネックス証券株式会社においてソフトウェアの減価償却スケジュールの適正化等により減価償却費が前年度対比年間約16億円減少する見込みです。引き続きより一層のソフトウェア投資の効率化に取り組んでまいります。

米国セグメントは金利やボラティリティの上昇により2019年3月期は過去最高のセグメント利益を計上しましたが、今後委託手数料の減少や金利のフラット化、ボラティリティの低下等の状況に直面する可能性があります。主要顧客であるアクティブトレーダーだけでなく、カジュアルトレーダー層やミレニアル層を取り込み顧客層の拡大を図ります。また、仮想通貨事業への参入により商品ラインナップの充実に努めます。

クリプトアセット事業セグメントでは、2018年1月の仮想通貨NEMの不正送金の原因となったセキュリティの対策として、経営管理態勢、内部管理態勢を改善し、セキュリティ態勢を強化しました。その結果、2019年1月に金融庁に仮想通貨交換業者として登録され、個人投資家の皆様に安心して取引できる環境を整備しておりますが、同時にオペレーションを収益の金額に見合った規模に適切化し費用削減を進めます。

グループの融合（ガバナンス、顧客層）

当社グループは、1999年のマネックス証券株式会社の設立以来、日本、米国、香港のオンライン証券会社だけでなく、仮想通貨交換業を営むコインチェック株式会社をグループに迎え、グローバルなオンライン金融機関グループとして特色ある経営資源を構築してきました。

これらの経営資源を有効活用していくことは、当社の今後の持続的な成長にとっても重要な課題であり、グループガバナンスの強化と各セグメントの融合が必須と考えています。

グループガバナンスの強化においては、現在、当社代表執行役社長CEOの松本大が、日本のオンライン証券を営むマネックス証券株式会社、米国のオンライン証券の持株会社であるTradeStation Group, Inc.およびコインチェック株式会社の代表取締役会長または取締役会長に就任しており、グループ全体の企業価値の向上に取り組むとともに、日本、米国、クリプトアセット事業セグメントの経営課題の解決に速やかに対処できる体制にしています。

マネックス証券株式会社の主な顧客層は40-50代であるのに対し、コインチェック株式会社では20-30代の比率が多く、年齢層や各顧客の預かり資産に違いがあります。顧客の相互送客により仮想通貨取引を行うミレニアル世代の顧客層に対してオンライン証券取引のサービスを提供し、反対にオンライン証券の顧客層に対して仮想通貨取引のサービスを提供することは当社グループが中長期的な成長を続けていくために重要であり、これらの融合を推進していきます。

また、米国のTradeStation証券は、アクティブトレーダー層から取引プラットフォームについて支持を受けており、米国内のオンライン証券における技術力やサービス内容などの部門で数々の賞を獲得してきました。その技術力を日本株取引ツールに活用した「トレードステーション」は、日米のグループ会社間で共同開発した成果物の一つです。マネックス証券内における「トレードステーション」の株式取引シェアは、2019年3月現在で8%と、着実にその存在感を示しつつあります。マネックス証券株式会社はこのツールによってアクティブトレーダー層を獲得し、顧客基盤、収益の拡大を目指していきます。

サイバーセキュリティおよびリスクマネジメントの不断の強化

オンライン証券業および仮想通貨交換業を事業の中心とする当社グループは、取引の根幹をなす基幹システムをすべてのセグメントにおいて内製開発・自社保有しており、近年増え続ける外部のサイバー攻撃からシステム等を守るためのサイバーセキュリティの強化が課題です。

2018年4月に当社グループ入りをしたコインチェック株式会社においても、サイバーセキュリティの強化は急務の課題でした。2019年1月に仮想通貨交換業登録が完了するにあたっては、グループ内のオンライン証券業の経営で蓄積したノウハウや経験のあるリソースを投入し、重点的にサイバーセキュリティやそれに付随する社内管理態勢を整備しました。今後もサイバーセキュリティの強化を続けていくことが、持続的な成長につながると認識しています。

また、リスクマネジメントにおいても、当社グループの強化すべき課題として、取り組んでいきます。リスクは、収益を獲得する機会と表裏一体であり、適切なリスクマネジメントが競争力のある企業を創る基盤になると考えています。その実現のため、各事業拠点におけるリスクマネジメント体制の強化をより推進していきます。

個人投資家に対する投資教育

当社グループにおいては、投資教育が当社グループの中長期的な成長の源泉であり、この取組みが、当社の持続的な成長に不可欠との認識から、マネックス証券株式会社では、創業以来、個人投資家に対する地道な投資教育に取り組んでいます。2019年3月期のオンラインでのセミナーには、約200回、延べ約10万人の個人投資家に参加していただきました。また、毎年日本全国で500名規模の全国投資セミナーを年5回ほど開催し、マネックス証券のストラテジスト、アナリストといった専門家や、経営陣の登壇に加え、外部の講師も招へいしながら、対面形式の投資教育の場を提供しています。さらに、マネックス証券株式会社内にある「マネックス・ユニバーシティ」という投資教育を担う組織体が、投資初心者の方々や資産運用になじみのないの方々に向けた教育コンテンツの提供や投資セミナーなどを継続的に行っています。

また、投資の一側面でもある、株主としての権利やその権利の行使方法を個人投資家に理解していただくために、個人投資家と上場企業とのコミュニケーションを活性化させ、日本の上場企業の株式価値を高めることを目的とする「マネックス・アクティビストフォーラム」活動を2019年1月より開始しました。マネックス証券におけるこのようなブローカーの枠組みを超えた、当社独自の個人投資家に対する取組みにより、「貯蓄から資産形成」を実現できるように、今後も中長期的な成長を目指していきます。

2【事業等のリスク】

有価証券報告書に記載した事業の状況、経理の状況等に関する事項のうち、投資者の判断に重要な影響を及ぼす可能性のある事項については、以下のようなものがあります。

なお、文中の将来に関する事項は、当連結会計年度末現在において当社グループが判断したものです。

(1) 法的規制について

(日本の法的規制)

金融商品取引業者登録について

子会社のマネックス証券株式会社は、金融商品取引法の下で第一種金融商品取引業者としての登録を受けています。

内閣総理大臣は、金融商品取引業者が金融商品取引業又はこれに付随する業務に関し、法令等に違反した場合には、当該金融商品取引業者の登録の取り消し、業務停止等の行政処分を出すことができる監督・規制権限を有しています。

仮に、業務停止命令や登録取消等の事態に至った場合には、当社グループの業績に重大な影響を与える可能性があります。

自己資本規制比率について

第一種金融商品取引業者には、金融商品取引法及び金融商品取引業等に関する内閣府令に基づき、自己資本規制比率という健全性の指標が設けられています。

仮に、第一種金融商品取引業者であるマネックス証券株式会社が、かかる一定の自己資本規制比率を維持できなかった場合には、当社グループの業績に重大な影響を与える可能性があります。

なお、自己資本規制比率の状況は、「第5 経理の状況 1 連結財務諸表等 (1) 連結財務諸表 連結財務諸表注記 4. 金融リスク管理」に記載しています。

資金決済に関する法律（資金決済法）及び仮想通貨交換業の登録について

コインチェック株式会社は、資金決済法に基づき、仮想通貨交換業者として登録を受けています。

内閣総理大臣は、仮想通貨交換業者が法令等に違反した場合には、当該仮想通貨交換業の登録の取り消し、業務停止等の行政処分を出すことができる監督・規制権限を有しています。

仮に、コインチェック株式会社が登録取消や業務停止等の事態に至った場合には、当社グループの業績に重大な影響を与える可能性があります。

犯罪による収益の移転防止に関する法律（犯罪収益移転防止法）について

犯罪収益移転防止法は、テロ資金や犯罪収益の追跡のための情報確保とマネー・ロンダリング及びテロ資金供与等の防止を目的としています。

マネックス証券株式会社及びコインチェック株式会社は、同法の定めに基づき、本人確認を実施するとともに、本人確認記録及び取引記録を保存しています。

しかしながら、仮に、業務方法が同法に適合しない事実が発生した場合には、監督官庁による行政処分や刑事罰等を受けることがあり、その場合には、当社グループの業績に重大な影響を与える可能性があります。

銀行法について

株式会社静岡銀行は、当社の議決権の5%超を保有しています。現在の状況が継続する場合、当社は銀行法第16条の2第1項各号に掲げる会社以外の会社の議決権の50%超を保有することができない等の制約を受けます。その結果、当該制約により経営環境等の変化に適切に対応できず、当社グループの業績に影響を与える可能性があります。

今後の法的規制の変更について

日本における金融商品取引等に関連する法的規制は、今後も、より広範な規制内容へと変更される可能性があります。

また、日本では他国に先駆けて仮想通貨に関連する法規制が行われましたが、仮想通貨は新しい概念であり、仮想通貨に関連する法的規制は、今後も変更される可能性があります。また、業界の自主規制ルールの制定又は改定等が行われる可能性があります。なお、資金決済法等改正法案が2019年5月に成立しており、当該影響を受けることを見込んでいます。

これら規制内容の変更があった場合には、当社グループの事業領域の縮小や追加コストの発生、また、当社グループの顧客の取引動向に影響を与える可能性もあり、適時適切な対応がとれない場合には、当社グループの事業に支障をきたし、ひいては当社グループの競争力低下により、当社グループの業績に重大な影響を与える可能性があります。

(海外の法的規制)

金融事業者としての登録・免許について

海外においては、子会社のTradeStation Securities, Inc.が米国で一定の金融事業を行うために法令上必要となる登録を受けており、また、子会社のMonex Boom Securities (H.K.) Limitedが香港特別行政区で一定の金融事業を行うために法令上必要となる免許を受けているほか、その他の国においても当該国に所在する子会社が同様の登録又は免許を受けています。

海外各国又は地域における規制当局は、金融事業者が金融事業にかかる法令等に違反した場合には、当該事業者に対して、罰金及び登録・免許の取消等の処分を行うことができる権限を有しています。

仮に、登録・免許の取消等の事態に至った場合には当社グループの業績に重大な影響を与える可能性があります。

自己資本に関する規制について

TradeStation Securities, Inc.、Monex Boom Securities (H.K.) Limitedその他金融事業を行う当社の海外子会社には、それぞれの所在地において適用される法令等に基づき、一定以上の自己資本を維持することが求められています。これらの適用を受ける各子会社が、かかる自己資本の維持に関する規制に反した場合には、金融事業を行うために必要となる登録・免許を取り消され、事業の継続が不可能となる場合があります。当社グループの業績に重大な影響を与える可能性があります。

なお、TradeStation Securities, Inc.の自己資本の状況は、「第5 経理の状況 1 連結財務諸表等 (1) 連結財務諸表 連結財務諸表注記 4 . 金融リスク管理」に記載しています。

今後の法的規制の変更について

海外における金融事業に関連する法的規制は、今後も、より広範な規制内容へと変更される可能性があります。

これら規制内容の変更があった場合には、当社グループの事業領域の縮小や追加コストの発生、また、当社グループの顧客の取引動向に影響を与える可能性もあり、適時適切な対応がとれない場合には、当社グループの事業に支障をきたし、ひいては当社グループの競争力低下により、当社グループの業績に重大な影響を与える可能性があります。

(2) 市場環境の影響について

当社グループにおいて、営業収益は受入手数料（主に委託手数料）、トレーディング損益、金融収益、その他の営業収益で構成されています。委託手数料及びトレーディング損益は、当連結会計年度においては、営業収益の約50%を占めていますが、委託手数料は主に顧客の株式取引に、トレーディング損益は主に顧客のFX取引及び仮想通貨取引に大きく影響を受けます。また、金融収益は、当連結会計年度においては、営業収益の約37%を占めていますが、金融収益のうち顧客の預り金から得られる金利収入は主に短期金利の情勢に、信用取引から得られる金利収入や有価証券貸借取引収益等は顧客取引や市場環境に大きく影響を受けます。

当社グループは、日本、米国及びアジア・パシフィックに事業を展開することで地域分散を図っており、また、仮想通貨交換業や投資事業など金融商品取引業以外の事業ポートフォリオの構築に取り組んでいます。

信用リスクについて

a. 顧客取引に関わる信用リスク

当社グループは、信用取引、先物・オプション取引、FX取引等により、顧客に対する信用供与が発生し、株式市況、為替市況等の変動によっては顧客に対する信用リスクが顕在化する可能性があります。当社グループは、前金、保証金又は担保の差し入れを受けており、また、取引状況の日常的なモニタリングを通じたポジションの偏り等のリスク把握を行っていることなどから、顧客に対する信用リスクは限定的です。

ただし、今後の市場環境等の急激な変動により、顧客立替金が生じる場合において、顧客からこれを十分回収できない可能性があり、その場合には当社グループの業績に影響を与える可能性があります。

b. 取引金融機関等に関わる信用リスク

当社グループは、FX取引及び仮想通貨取引におけるカバー取引、貸株取引等により、取引金融機関及び仮想通貨業者に対する信用リスクに晒されています。当社グループの取引金融機関及び仮想通貨業者は、基本的には国内又は海外で認知された優良な金融機関及び仮想通貨業者であるため信用リスクは限定的です。また、取引金融機関に対する格付引下げ等の信用不安につながり得る情報を入手した場合には、関係部門間で連携をとりながらリスク回避のために必要な措置を講じておりますが、今後の市況等の急激な変動により、当社グループの業績に影響を与える可能性があります。

なお、信用リスクに関する定量的な分析は、「第5 経理の状況 1 連結財務諸表等 (1) 連結財務諸表 連結財務諸表注記 4 . 金融リスク管理」に記載しています。

外国為替リスクについて

当社グループは、金融商品取引業者等の行うFX取引及び外貨建金融商品在庫等の外貨建資産・負債などに関連する為替変動リスクに晒されています。FX取引についてはカバー取引に関する規定を定め、外国為替ポジションの適切な制御に努めており、外貨建金融商品在庫等の外貨建資産・負債に関してはネットポジションに対して為替予約取引等を利用しリスクをヘッジしていますが、これらの対応を行っても為替変動リスクを完全に回避することができないため、予期せぬ為替変動により当社グループの業績に影響を与える可能性があります。

金利リスクについて

当社グループは、預託金及び金銭の信託の運用や金融機関からの借入や資本市場における社債の発行による長期的な資金調達に関して、金利変動リスクに晒されています。

これら資産・負債から生じる金利変動リスクをモニタリングし、急激な金利変動時には、金利スワップ等のデリバティブ取引等を利用することで、純損益の変動を機動的にヘッジする体制を整えていますが、今後の金利動向により、当社グループの業績に影響を与える可能性があります。

なお、金利リスクに関する定量的な分析は、「第5 経理の状況 1 連結財務諸表等 (1) 連結財務諸表 連結財務諸表注記 4 . 金融リスク管理」に記載しています。

有価証券投資の価値変動について

当社グループは、マネックスグループ株式会社、マネックスベンチャーズ株式会社、MV1号投資事業有限責任組合などにおいて多数のスタートアップ企業に投資を行っているため、有価証券等に関連する価値変動リスクに晒されています。

これらの投資のほとんどは、純損益を通じて公正価値測定する金融資産に分類していることから、評価損益及び売却損益は当社グループの純損益に計上されます。

1件あたりの投資額は多額ではなく、また、保有する有価証券等の価格変動の状況を監視することにより、リスクの状況を把握していますが、これら有価証券投資の価値変動により、当社グループの業績に影響を与える可能性があります。

なお、有価証券投資の価値変動に関する定量的な分析は「第5 経理の状況 1 連結財務諸表等 (1) 連結財務諸表 連結財務諸表注記 4 . 金融リスク管理」、評価技法及び公正価値ヒエラルキーなどに関する情報は「第5 経理の状況 1 連結財務諸表等 (1) 連結財務諸表 連結財務諸表注記 16 . 公正価値測定」に記載しています。

(3) 当社グループにおけるシステムの運営及びサイバーセキュリティについて

顧客による取引注文の大部分をインターネット経由で受注し、一連のコンピュータ処理システム及び取引所等や第三者への接続を通じて取引を執行しています。当社グループは、すべてのセグメントにおいて、取引の根幹をなす基幹システムを内製開発・自社保有しておりますが、システムの不具合、処理能力不足、通信回線の障害などによりシステムの機能不全に陥った場合には、事業運営に重大な支障が生じるおそれがあります。当社グループ各社は、システムの安定稼働を業務運営上の重要課題と認識し、様々な対策を講じています。しかしながら、何らかの不備、あるいは現段階では予測できない原因により、当社グループの適切な対応が遅れる、又は適切な対応がなされなかった場合には、当社グループの信用低下や損害賠償請求等により当社グループの業績に影響を与える可能性があります。

また、近年増え続ける外部のサイバー攻撃等により個人情報や機密情報などが漏えいするおそれがあります。当社グループ各社は、サイバーセキュリティの強化は優先的すべき課題として取り組んでいます。しかしながら、仮にこのような情報が漏洩した場合は、当社グループの信用低下や損害賠償請求等により当社グループの業績に影響を与える可能性があります。

(仮想通貨の消失について)

コインチェック株式会社は、同社が管理する電子ウォレットにおいて顧客の所有する仮想通貨の預託を受けています。コインチェック株式会社は、権限のない第三者により電子ウォレットに対して不正アクセスされるリスクを軽減する等のサイバーセキュリティ対策を講じています。また、すべての取扱仮想通貨に対してコールドウォレットを構築しており、顧客の所有する仮想通貨のほとんどをコールドウォレットで保管しています。

しかしながら、サイバーセキュリティ対策を講じていたとしても、そのような不正アクセスが起こらないことを保証するものではなく、仮に、コインチェック株式会社が権限のない第三者により不正アクセスが行われた場合には、これらの電子ウォレットに保管される仮想通貨が消失され、仮想通貨を取り戻せない可能性があります。コインチェック株式会社の顧客の仮想通貨の消失により、顧客に対する多額の弁済が生じる可能性があるとともに、当社グループの業績に重大な影響を与える可能性があります。

(4) その他

のれんを含む無形資産の減損について

当社グループは、TradeStation Group, Inc.及びオリックス証券株式会社等の買収に伴うのれんを含む無形資産を連結財政状態計算書に計上しています。のれんの2019年3月末残高は16,990百万円であり、親会社の所有者に帰属する持分に対する割合は22%になります。IFRSにおいては、のれんは償却されず毎期減損テストを行っています。減損テストの概要は「第5 経理の状況 1 連結財務諸表等 (1) 連結財務諸表 連結財務諸表注記 2 3 . 無形資産」に記載しています。

今後において、当社グループの業績悪化等により、のれんを含む無形資産について減損処理を行う必要が生じ、これにより当社グループの業績に影響を与える可能性があります。

自然災害等について

当社グループの主要な拠点において地震、津波等の自然災害、火災、停電、テロ攻撃等が発生した場合に備えた事業継続計画の策定を推進する等、有事の際の対応策を事前に検討していますが、自然災害等の発生による影響を完全に防止できる保証はなく、自然災害等による物的、人的損害が甚大である場合には、当社グループの事業運営に深刻な影響を及ぼす可能性があります。

訴訟

コインチェック株式会社は、2018年1月に発生した仮想通貨NEMの不正送金に関して訴訟を提起されています。当連結会計年度末現在においては、引当金の認識基準を満たしていないため、引当金を計上していません。コインチェック株式会社は、こうした訴訟に適切に対処していきますが、当該訴訟が同社にとって不利な結果に終わった場合には、当社グループの業績に重大な影響を与える可能性があります。

仮想通貨に係る新たな会計基準の制定等による会計方針の変更

当社グループの仮想通貨に係る会計方針は、「第5 経理の状況 1 連結財務諸表等 (1) 連結財務諸表 連結財務諸表注記 3 . 重要な会計方針」に注記しています。これらの会計方針は、国際会計基準に基づいて、最も適切と考える方法を採用していますが、国際会計基準は仮想通貨に係る会計処理の要求事項や指針を定めていません。

仮に、今後、新たな会計基準の制定等があった場合、当社グループの会計方針を変更する可能性があり、当社グループの業績に重大な影響を与える可能性があります。

3【経営者による財政状態、経営成績及びキャッシュ・フローの状況の分析】

(1) 経営成績等の状況の概要

当連結会計年度における当社グループ（当社、連結子会社及び持分法適用会社）の財政状態、経営成績及びキャッシュ・フロー（以下「経営成績等」という。）の状況の概要は次のとおりです。

経営成績の状況

当社グループ（当社及び連結子会社）は、金融商品取引業、仮想通貨交換業、有価証券の投資事業を主要な事業としています。

当連結会計年度より、コインチェック株式会社のグループ入りに加え、マネックスベンチャーズ株式会社を中心とした有価証券の投資事業も拡大していることから、当社グループの企業活動に即した適切な開示を行うために、従来の「日本」・「米国」・「アジア・パシフィック」の3つの報告セグメントから、「日本」・「米国」・「アジア・パシフィック」・「クリプトアセット事業」・「投資事業」の5つの報告セグメントに変更しています。なお、報告セグメントの詳細は、「第5 経理の状況 1 連結財務諸表等（1）連結財務諸表 連結財務諸表注記 6 . セグメント情報」をご参照下さい。また、前連結会計年度は、変更後の報告セグメントの区分に基づき作成したものを開示しています。

(連結)

(単位：百万円)

	前連結会計年度 (2018年3月期)	当連結会計年度 (2019年3月期)	増減	増減率
受入手数料	29,196	25,741	3,455	11.8%減
トレーディング損益	3,865	6,461	2,596	67.2%増
金融収益	19,349	19,242	107	0.6%減
その他の営業収益	1,225	731	495	40.4%減
営業収益	53,635	52,175	1,460	2.7%減
収益合計	54,223	53,480	743	1.4%減
金融費用	4,480	4,758	278	6.2%増
販売費及び一般管理費	39,853	44,690	4,836	12.1%増
費用合計	45,592	51,690	6,099	13.4%増
税引前利益	8,631	1,790	6,841	79.3%減
法人所得税費用	2,052	761	1,291	62.9%減
当期利益	6,579	1,029	5,551	84.4%減
親会社の所有者に帰属する当期利益	6,730	1,181	5,549	82.4%減

当連結会計年度は、日本セグメントで委託手数料が減少したことなどにより受入手数料が25,741百万円（前連結会計年度比11.8%減）となりました。また日本セグメントでFX収益が増加したことやコインチェック株式会社を連結の範囲に含めたことなどによりトレーディング損益が6,461百万円（同67.2%増）となりました。米国セグメントで受取利息が増加したものの、投資セグメントで前連結会計年度は有価証券の売却益を計上したことなどから金融収益が19,242百万円（同0.6%減）となりました。その結果、営業収益は52,175百万円（同2.7%減）となり、収益合計は53,480百万円（同1.4%減）となりました。

販売費及び一般管理費はコインチェック株式会社を連結の範囲に含めたことなどにより44,690百万円（同12.1%増）となり、費用合計は51,690百万円（同13.4%増）となりました。

以上の結果、税引前利益が1,790百万円（同79.3%減）となりました。また、法人所得税費用が761百万円（同62.9%減）となっていますが、前連結会計年度は米国セグメントにおいて、税制改革法の成立により連邦法人税の最高税率を引き下げることが決定されたことに伴う法人所得税費用の減少額929百万円が含まれています。

当期利益は1,029百万円（同84.4%減）となり、親会社の所有者に帰属する当期利益は1,181百万円（同82.4%減）となりました。

各セグメントの詳細は「セグメント別の状況」でご説明します。

セグメント別の状況は以下のとおりです。

(日本)

(単位：百万円)

	前連結会計年度 (2018年3月期)	当連結会計年度 (2019年3月期)	増減	増減率
受入手数料	16,968	13,301	3,667	21.6%減
トレーディング損益	3,865	4,535	670	17.3%増
金融収益	9,640	9,808	168	1.7%増
その他の営業収益	732	86	646	88.3%減
営業収益	31,205	27,729	3,476	11.1%減
金融費用	2,177	1,990	187	8.6%減
販売費及び一般管理費	23,420	23,013	407	1.7%減
その他の収益費用(純額)	91	1,552	1,643	-
持分法による投資利益又は損失()	100	73	27	27.4%減
セグメント利益又は損失() (税引前利益又は損失())	5,799	1,247	4,552	78.5%減

日本セグメントは、主にマネックス証券株式会社で構成されています。日本セグメントにおいては中長期での資産形成を志向する個人投資家を主要な顧客層としており、株式市場での個人投資家の売買動向に影響を受けます。

当連結会計年度の日本経済は、労働市場の改善が継続したことや訪日外国人観光客によるインバウンド消費の好調などから底堅く推移しましたが、当連結会計年度後半は米中貿易問題の影響などにより一部企業の業績が大きく鈍化するなどやや弱含みました。日本の株式市場では、日経平均株価は2018年10月初旬にバブル崩壊後の高値となる24,000円台をつけるなど堅調に推移しましたが、その後は世界的な景気停滞への懸念などから一時は19,000円程度まで下落し、2019年3月末時点で日経平均株価は21,205円となりました。

当連結会計年度における東京、名古屋二市場の株式等(株式、ETF及びREIT)の1営業日平均個人売買代金は1兆1,241億円となり、個人投資家の売買が手控えられた影響もあり前連結会計年度比で13.2%減少しました。

このような環境の下、日本セグメントにおいては、当連結会計年度の株式等の1営業日平均委託売買代金は581億円(前連結会計年度比15.2%減)と前連結会計年度比で減少したこと、また信用取引手数料を引き下げたことにより委託手数料が減少し、受入手数料が13,301百万円(同21.6%減)となりました。一方で、信用取引残高の増加により金融収益が9,808百万円(同1.7%増)となりました。また、FX収益が増加したことによりトレーディング損益が4,535百万円(同17.3%増)となりました。その他の営業収益が86百万円(同88.3%減)となっていますが、前連結会計年度には新証券基幹システムのライセンス供与610百万円が含まれています。その結果、営業収益は27,729百万円(同11.1%減)となりました。

金融費用は1,990百万円(同8.6%減)となり、金融収支は7,818百万円(同4.8%増)となりました。

販売費及び一般管理費は、システム関連費用などが増加したものの、広告宣伝費などの減少の結果、23,013百万円(同1.7%減)となりました。

その他の収益費用(純額)が1,552百万円の損失(前連結会計年度は91百万円の利益)となっていますが、当連結会計年度は日本株取引ツール「トレードステーション」に関する固定資産の減損損失1,788百万円が含まれています。

以上の結果、セグメント利益(税引前利益)は1,247百万円(前連結会計年度比78.5%減)となりました。

(米国)

(単位：百万円)

	前連結会計年度 (2018年3月期)	当連結会計年度 (2019年3月期)	増減	増減率
受入手数料	11,858	12,014	156	1.3%増
金融収益	6,946	9,221	2,275	32.8%増
売上収益	56	282	226	402.6%増
その他の営業収益	1,141	1,282	140	12.3%増
営業収益	20,002	22,798	2,797	14.0%増
金融費用	2,535	3,214	679	26.8%増
売上原価	49	245	197	403.0%増
販売費及び一般管理費	16,487	17,250	763	4.6%増
その他の収益費用(純額)	649	111	538	-
セグメント利益又は損失() (税引前利益又は損失())	281	1,978	1,696	602.6%増

米国セグメントは、主にTradeStation Securities, Inc.で構成されています。米国セグメントにおいてはアクティブトレーダー層を主要な顧客層としており、市場のボラティリティ(値動きの度合い)が上昇すると取引量が増加し収益に貢献する傾向にあります。また、顧客の預り金を運用することで金融収益を獲得していることから、金利が上昇すると収益に貢献する傾向にあります。

当連結会計年度の米国経済は、労働市場の好調な推移などから景気の牽引役である個人消費が好調に推移したことなどにより概ね堅調に推移しました。好調な経済状況を受け連邦準備制度理事会(FRB)は2018年12月に2018年に入って4回目となるフェデラル・ファンド金利の誘導目標の引き上げを行いました。しかし、その後は米国経済に弱含みの兆候が見られるとFRBは方針を転換し今後しばらくの間金融引き締めを行わない姿勢を表明しました。米国の株式市場では、NYダウ平均やナスダック総合指数などは2018年10月に史上最高値を更新しましたが、米国経済や世界経済への悲観的な見方が強まり株価は急落しました。その後はFRBの方針変更なども追い風となり株価は徐々に値を戻しNYダウ平均は2019年3月末時点で25,928ドルまで上昇しました。

市場のボラティリティをもとに算出されるVIX指数は、株価の急落を受け2018年10月以降大きく上昇し、前連結会計年度比では31.7%上昇しました。

また、米ドルの対円レート(期中平均)は前連結会計年度比で大きな変動はありません。

このような環境の下、米国セグメントにおいては、市場のボラティリティが上昇したことにより、当連結会計年度のDARTs(Daily Average Revenue Tradesの略称で、1営業日当たりの収益を伴う約定もしくは取引の件数)は78,989件(前連結会計年度比12.0%増)となり、委託手数料は5.9%増加しました。その結果、受入手数料は12,014百万円(同1.3%増)となりました。また、金融収益は、短期金利の上昇による受取利息の増加、有価証券貸借取引収益の増加などにより9,221百万円(同32.8%増)となりました。その結果、営業収益は22,798百万円(同14.0%増)となりました。

金融費用は有価証券貸借取引費用の増加により3,214百万円(同26.8%増)となり、金融収支は6,007百万円(同36.2%増)となりました。

販売費及び一般管理費は株式取引増加による支払手数料の増加や人件費の増加などの結果、17,250百万円(同4.6%増)となりました。

以上の結果、セグメント利益(税引前利益)は1,978百万円(同602.6%増)となりました。

(アジア・パシフィック)

(単位：百万円)

	前連結会計年度 (2018年3月期)	当連結会計年度 (2019年3月期)	増減	増減率
受入手数料	557	406	151	27.1%減
トレーディング損益	0	3	3	-
金融収益	227	301	74	32.8%増
その他の営業収益	155	126	30	19.1%減
営業収益	939	829	109	11.6%減
金融費用	8	22	14	174.5%増
販売費及び一般管理費	922	883	39	4.2%減
その他の収益費用(純額)	278	4	274	-
持分法による投資利益又は損失()	44	30	14	30.7%減
セグメント利益又は損失() (税引前利益又は損失())	225	48	176	-

アジア・パシフィックセグメントは、主に香港拠点のMonex Boom Securities(H.K.) Limited(以下「マネックス Boom証券」)、豪州拠点のMonex Securities Australia Pty Ltd(以下「マネックスオーストラリア証券」)で構成されています。

当連結会計年度の香港経済は、米中貿易問題の影響による中国経済鈍化への懸念から弱含む場面がありましたが中国政府が金融緩和や財政拡大などの景気刺激策を行うと徐々に持ち直しました。香港の株式市場では、香港ハンセン指数は、一時25,000ポイントを割り込む水準まで下落しましたが、2019年3月末時点で29,051ポイントとなりました。

また、香港ドルの対円レート(期中平均)は前連結会計年度比で大きな変動はありません。

このような環境の下、マネックス Boom証券の株式委託売買代金が減少したことから受入手数料が406百万円(前連結会計年度比27.1%減)となりました。また、金融収益が301百万円(同32.8%増)となり、営業収益は829百万円(同11.6%減)となりました。

販売費及び一般管理費は、マネックスオーストラリア証券で人件費や広告宣伝費が増加したものの、マネックス Boom証券で株式取引減少により支払手数料が減少したことなどにより883百万円(同4.2%減)となりました。

その他の収益費用(純額)が4百万円の損失(前連結会計年度は278百万円の損失)となっています。なお、前連結会計年度はマネックス Boom証券でその他の金融資産(貸付金)に関する減損損失291百万円を計上したことによるものです。

持分法による投資利益は30百万円(前連結会計年度比30.7%減)となっていますが、これは、中国本土で事業展開するジョイントベンチャーに関するものです。

以上の結果、セグメント損失(税引前損失)は48百万円(前連結会計年度は225百万円のセグメント損失)となりました。

なお、マネックス Boom証券グループの税引前利益は83百万円(前連結会計年度は144百万円の税引前損失)です。

(クリプトアセット事業)

(単位：百万円)

	前連結会計年度 (2018年3月期)	当連結会計年度 (2019年3月期)	増減	増減率
受入手数料	-	186	186	-
トレーディング損益	-	1,929	1,929	-
営業収益	-	2,116	2,116	-
金融費用	-	39	39	-
販売費及び一般管理費	-	4,766	4,766	-
その他の収益費用(純額)	-	957	957	-
セグメント利益又は損失()	-	1,732	1,732	-
(税引前利益又は損失())	-	1,732	1,732	-

クリプトアセット事業セグメントは、コインチェック株式会社で構成されています。コインチェック株式会社は新規口座開設及びサービスの一部を停止していましたが、2018年10月に新規口座開設及び一部取扱仮想通貨の取引を再開し、2018年11月末で全取扱仮想通貨の取引が可能となりました。また、同社は2019年1月11日に仮想通貨交換業の登録が完了しました。なお、2018年4月にコインチェック株式会社を連結の範囲に含めたため、前連結会計年度との対比は行っていません。

当連結会計年度は、出金・送金手数料などにより受入手数料が186百万円となりました。また、仮想通貨の売買損益等によりトレーディング損益が1,929百万円となり、営業収益は2,116百万円となりました。

販売費及び一般管理費は、人件費や事務委託費などにより4,766百万円となりました。

その他の収益費用(純額)が957百万円の利益となっていますが、これには未払金で計上している条件付対価の公正価値の変動による評価益960百万円が含まれています。

以上の結果、セグメント損失(税引前損失)は1,732百万円となりました。

(投資事業)

(単位：百万円)

	前連結会計年度 (2018年3月期)	当連結会計年度 (2019年3月期)	増減	増減率
金融収益	2,772	414	2,357	85.1%減
営業収益	2,772	414	2,357	85.1%減
販売費及び一般管理費	15	23	9	58.0%増
その他の収益費用(純額)	1	1	1	-
持分法による投資利益又は損失()	25	8	33	-
セグメント利益又は損失()	2,782	382	2,400	86.3%減
(税引前利益又は損失())	2,782	382	2,400	86.3%減

投資事業セグメントは、主にマネックスベンチャーズ株式会社、MV1号投資事業有限責任組合で構成されています。

当連結会計年度は、主に保有銘柄の評価額上昇による評価益などにより金融収益が414百万円(前連結会計年度比85.1%減)となり、営業収益は414百万円(同85.1%減)となりました。なお、前連結会計年度の金融収益は、保有銘柄の売却による売却益を計上したことによるものです。

販売費及び一般管理費は23百万円(同58.0%増)となりました。

持分法による投資損失は8百万円(前連結会計年度は25百万円の利益)となりました。

以上の結果、セグメント利益(税引前利益)は382百万円(前連結会計年度比86.3%減)となりました。

財政状態の状況

(連結)

(単位：百万円)

	前連結会計年度 (2018年3月末)	当連結会計年度 (2019年3月末)	増減
資産合計	973,520	1,027,849	54,329
負債合計	893,027	947,707	54,680
資本合計	80,493	80,142	351
親会社の所有者に帰属する持分	80,329	78,994	1,335

当連結会計年度の資産合計は、信用取引資産などが減少したものの、現金及び現金同等物、預託金及び金銭の信託、有価証券担保貸付金などが増加した結果、1,027,849百万円（前連結会計年度末比54,329百万円増）となりました。また、負債合計は、預り金、有価証券担保借入金などが増加した結果、947,707百万円（同54,680百万円増）となりました。

資本合計は、当期利益、その他の包括利益などにより増加したものの、自己株式の取得、配当金の支払などにより減少した結果、80,142百万円（同351百万円減）となりました。

キャッシュ・フローの状況

(連結)

(単位：百万円)

	前連結会計年度 (2018年3月期)	当連結会計年度 (2019年3月期)	増減
営業活動によるキャッシュ・フロー	38,701	53,834	92,535
投資活動によるキャッシュ・フロー	5,872	22,763	28,635
財務活動によるキャッシュ・フロー	49,870	5,909	55,779
現金及び現金同等物の期末残高	81,456	150,926	69,470

当連結会計年度のキャッシュ・フローは営業活動による収入53,834百万円（前連結会計年度は38,701百万円の支出）、投資活動による収入22,763百万円（同5,872百万円の支出）及び財務活動による支出5,909百万円（同49,870百万円の収入）でした。この結果、当連結会計年度の現金及び現金同等物は150,926百万円（前連結会計年度末比69,470百万円増）となりました。

当連結会計年度における各キャッシュ・フローの状況とそれらの要因は次のとおりです。

(営業活動によるキャッシュ・フロー)

当連結会計年度における営業活動により取得した資金は、53,834百万円となりました。

預託金及び金銭の信託の増減により13,459百万円、受入保証金及び預り金の増減により8,699百万円の資金を使用する一方、信用取引資産及び信用取引負債の増減により56,498百万円、有価証券担保貸付金及び有価証券担保借入金の増減により2,334百万円の資金を取得しました。

(投資活動によるキャッシュ・フロー)

当連結会計年度における投資活動により取得した資金は、22,763百万円となりました。

無形資産の取得により6,265百万円の資金を使用する一方、子会社の取得により30,695百万円の資金を取得しました。

(財務活動によるキャッシュ・フロー)

当連結会計年度における財務活動により使用した資金は、5,909百万円となりました。

長期借入債務の調達により58,924百万円、社債の発行により28,016百万円の資金を取得する一方、短期借入債務の収支により40,816百万円、社債の償還により26,557百万円、長期借入債務の返済により22,005百万円、自己株式の取得により2,000百万円、配当金の支払により2,408百万円の資金を使用しました。

生産、受注及び販売の実績

金融商品取引業を営む会社を中心とする企業集団であるため、「生産、受注及び販売の実績」は該当する情報がないので記載していません。

(2) 経営者の視点による経営成績等の状況に関する分析・検討内容

経営者の視点による当社グループの経営成績等の状況に関する認識及び分析・検討内容は次のとおりです。

なお、文中の将来に関する事項は、当連結会計年度末現在において判断したものです。

重要な会計方針及び見積り

当社グループは、グローバルなオンライン金融機関グループとして事業展開を推進する中で、財務情報の国際的な比較可能性を向上させるため、IFRSに準拠して連結財務諸表を作成しています。

当社は、連結財務諸表を作成するに当たり重要な判断や見積りを行っています。これらの見積りは実際の結果と異なる場合があります。当社が採用した重要な会計方針及び見積りについては、「第5 経理の状況 1 連結財務諸表等 (1) 連結財務諸表 連結財務諸表注記 3.重要な会計方針」に記載のとおりです。

当連結会計年度の経営成績等の状況に関する認識及び分析・検討内容

(a) 経営成績等の状況

2019年3月期は、2018年4月のコインチェック株式会社のグループ入りにより、これまでの日本セグメント、米国セグメント、アジア・パシフィックセグメントの3事業セグメントから、クリプトアセット事業セグメントを新設するとともに、日本セグメントから投資事業セグメントを独立させ、5事業セグメントに変更しました。日本セグメントの収益は個人投資家の取引低迷などにより、前年度を下回りましたが、米国セグメントは収益性が向上し、稼ぎ頭のセグメントに成長いたしました。一方、クリプトアセット事業セグメントで損失を計上したことから、連結では前期比で減収減益という結果になりました。

日本セグメントは、マネックス証券のFX取引において、2018年11月にFX PLUSの спреッド縮小により取引量が大幅に上昇し、FX関連収益が増加しましたが、株式取引は低調だったため、減収となりました。一方、費用は、マーケティングの効率化により広告宣伝費が3割減となり、販売費及び一般管理費全体の減少につながりました。また、収益実績に基づき保有資産を再評価し、日本株取引ツール「トレードステーション」の減損損失を計上（今後モツールのサービス提供は継続）したため、セグメント利益は12億円（前期比78%減）となりました。

米国セグメントは、手数料体系の簡略化、ブランドの刷新により顧客層を広げ、稼働口座数が順調に増加しました。預かり資産増および金利上昇に伴う金融収支の増加に加え、ボラティリティ上昇の結果、取引量が拡大、委託手数料が増加し、増収に結びつきました。取引量拡大による支払手数料や稼働口座数等の増加による業績連動賞与の増加による販売費及び一般管理費の増加を吸収し、増収増益となり、セグメント利益は20億円（前期比603%増）となりました。米国の収益性は向上しており、セグメントの稼ぎ頭として当社グループの利益を牽引するまでに成長しています。

アジア・パシフィックセグメントは、香港のオンライン証券事業は安定的に営業利益を計上していますが、グローバルな事業拡大を企図した豪州のオンライン証券事業において費用が先行したため、セグメント損失48百万円を計上しています。

クリプトアセット事業セグメントは、コインチェック株式会社においてお客様に安心してお取引いただける取引環境の構築に努め、2019年1月には仮想通貨交換業登録が完了しましたが、仮想通貨取引低迷により収益が振るわず、また、内部管理等の態勢整備やサイバーセキュリティへの投資などの負担増により、セグメント損失17億円を計上しました。

投資事業セグメントは、保有株式評価益および売却益の計上により、セグメント利益4億円を計上しています。

以上の結果、2019年3月期の親会社の所有者に帰属する当期利益は、12億円となりました。

当社グループは、「1 経営方針、経営環境及び対処すべき課題等 (2) 目標とする経営指標」に記載のとおり、資本効率に関する目標としてROE10%を最低水準と考えています。

当社グループの2019年3月期におけるROEは1.5%であり、資本コストとの対比で最低の目標水準と考えているROE10%に到達していません。資本コストを上回るROEの達成は当社グループの課題であり、「1 経営方針、経営環境及び対処すべき課題等 (5) 事業上及び財務上の対処すべき課題 資本コストを上回るROEの達成」に記載のとおり取り組んでまいります。

また上記以外に、2019年4月25日に公表しました「2019年3月期 決算説明資料」の「マネジメントによる現状認識」等もご参照下さい。

(b) 資本の財源及び資金の流動性に係る情報

(資本の財源)

2019年3月末の財政状態計算書

<p>資産 10,279億円</p> <p>主な資産は金融商品取引業 に関連するもの 7,641億円</p> <p>その他 557億円</p> <p>現金及び現金同等物 1,541億円</p> <p>固定的な資産(注) 539億円</p>	<p>負債 9,477億円</p> <p>主な負債は金融商品取引業 に関連するもの 9,400億円</p> <p>その他 77億円</p> <p>資本 801億円</p>
---	---

(注) 固定的な資産は、有形固定資産、無形資産、持分法投資、有価証券投資（公正価値ヒエラルキーがレベル3のものに限る）です。

当連結会計年度末の資本は801億円であり、固定的な資産539億円を上回っています。差額の263億円については以下の原資とする予定です。

1. 海外含む証券子会社における自己資本の維持に関する規制への対応
2. 将来の事業投資に備える内部留保
3. 株主還元（配当金及び自己株式取得）

(重要な資本的支出の予定)

重要な資本的支出の予定は、証券子会社における設備投資であり、「第3 設備の状況 3 設備の新設、除却等の計画」に記載のとおりです。

(資金の流動性)

当社グループでは、経営に必要な資金を大手金融機関をはじめとする多数の金融機関からの借入、インターバンク市場からの調達、また、資本市場における社債の発行により調達し、一時的な余資は流動性の高い短期金融資産で運用しています。当社グループでは資金繰り状況及び見通しの把握を随時行っており、かつ、多数の金融機関との間で当座借越契約、コミットメントライン契約等を締結していることで、十分な流動性を確保しています。なお、債務の期日別の残高については、「第5 経理の状況 1 連結財務諸表等 (1) 連結財務諸表 連結財務諸表注記 4. 金融リスク管理」に記載のとおりです。

(3) 経営成績等の状況の概要に係る主要な項目における差異に関する情報

IFRSにより作成した連結財務諸表における主要な項目と連結財務諸表規則（第7章及び第8章を除く。以下「日本基準」という。）により作成した場合の連結財務諸表におけるこれらに相当する項目との差異に関する事項は、以下のとおりです。

前連結会計年度

のれんの償却

日本基準では合理的に見積もられたのれんの効果が及ぶ期間にわたって定額法によりのれんを償却しますが、IFRSでは企業結合により発生したのれんは、償却せずに毎期減損テストを行います。また日本基準で負債として認識し、毎期規則的に償却していた負ののれんは、IFRSでは移行日において利益剰余金に振替えています。IFRSにおいてのれんを償却しないことにより、IFRSにおける連結損益計算書の「税引前利益」は、日本基準に比べて1,189百万円増加しています。

特別法上の準備金

日本基準における金融商品取引責任準備金は、報告日において存在していない将来起こりうる損失に対して認識しており、IFRSでの負債の認識要件を満たしていないためIFRSでは認識していません。日本基準で計上した金融商品取引責任準備金の繰入をIFRS上で取消したことにより、IFRSにおける連結損益計算書の「税引前利益」は、日本基準に比べて4百万円増加しています。

非上場の持分金融商品

日本基準では、非上場の持分金融商品を原則として取得原価で測定していますが、IFRSでは原則として公正価値により測定しています。日本基準で認識しなかったその他の包括利益をIFRSにおいて計上したことにより、IFRSにおける連結包括利益計算書の「税引後その他の包括利益」は、日本基準に比べて561百万円減少しています。

当連結会計年度

のれんの償却

日本基準では合理的に見積もられたのれんの効果が及ぶ期間にわたって定額法によりのれんを償却しますが、IFRSでは企業結合により発生したのれんは、償却せずに毎期減損テストを行います。また日本基準で負債として認識し、毎期規則的に償却していた負ののれんは、IFRSでは移行日において利益剰余金に振替えています。IFRSにおいてのれんを償却しないことにより、IFRSにおける連結損益計算書の「税引前利益」は、日本基準に比べて1,189百万円増加しています。

特別法上の準備金

日本基準における金融商品取引責任準備金は、報告日において存在していない将来起こりうる損失に対して認識しており、IFRSでの負債の認識要件を満たしていないためIFRSでは認識していません。日本基準で計上した金融商品取引責任準備金の戻入をIFRS上で取消したことにより、IFRSにおける連結損益計算書の「税引前利益」は、日本基準に比べて37百万円減少しています。

仮想通貨

日本基準では利用者から預託を受けた仮想通貨は資産として認識し、同時に、利用者に対する返還義務を負債として認識します。IFRSでは仮想通貨の取引等に係る基準は存在しませんが、当社グループでは、IFRSに基づいて、最も適切と考える方法を採用しており、利用者から預託を受けた仮想通貨は資産として認識しておらず、対応する負債についても認識していません。この結果、IFRSにおける連結財政状態計算書の「資産合計」及び「負債合計」は、日本基準に比べそれぞれ54,009百万円減少しています。

金融商品の評価

日本基準では「其他有価証券」に分類される有価証券について、時価のあるものは時価評価を行い、時価を把握することが極めて困難と認められるものは取得原価で評価します。時価が著しく下落した場合又は実質価額が著しく下落した場合を除き、評価に係る損益は計上されません。IFRSではすべての金融商品について公正価値評価を行い、「純損益を通じて公正価値測定する金融資産」に分類される金融商品の公正価値の変動は純損益として認識し、「その他の包括利益を通じて公正価値測定する金融資産」の公正価値の変動はその他の包括利益として認識します。

4【経営上の重要な契約等】

該当事項はありません。

5【研究開発活動】

該当事項はありません。

第3【設備の状況】

1【設備投資等の概要】

当社グループの主要な事業所につきましては、日本において、当社及びマネックス証券株式会社の本社の他に、マネックス証券株式会社の営業所を2箇所設置しています。

また、米国において、TradeStation Securities, Inc.、TradeStation Technologies, Inc.の本社及び各拠点を設置しています。

当連結会計年度の設備投資額は7,414百万円です。主に、日本セグメント及び米国セグメントにおける証券システムの設備投資等によるものです。

2【主要な設備の状況】

当社グループにおける主要な設備は、次のとおりです。

(1) 提出会社

2019年3月31日現在

事業所名 (所在地)	セグメント の名称	設備の内容	帳簿価額(百万円)				従業員数 (人)
			建物	器具備品	ソフト ウェア	合計	
本社 (東京都港区他)	日本	その他設備	316	289	134	740	51

(2) 国内子会社

2019年3月31日現在

会社名	事業所名 (所在地)	セグメント の名称	設備の内容	帳簿価額(百万円)				従業員数 (人)
				建物	器具備品	ソフト ウェア	合計	
マネックス 証券株式会社	本社、本店営業所他 (東京都港区他)	日本	オンライン証券システム等	26	562	14,261	14,849	233
	八戸営業所 (青森県八戸市)			4	7	-	12	66

(3) 在外子会社

2019年3月31日現在

会社名	事業所名 (所在地)	セグメント の名称	設備の内容	帳簿価額(百万円)				従業員数 (人)
				建物	器具備品	ソフト ウェア	合計	
TradeStation Securities, Inc.	本社他 (アメリカ合衆国 フロリダ州他)	米国	オンライン証券システム等	5	33	-	39	213
TradeStation Technologies, Inc.	本社他 (アメリカ合衆国 フロリダ州他)	米国	オンライン証券システム等	164	232	4,731	5,128	157

- (注) 1. 帳簿価額には消費税等は含まれていません。
2. 建物には建物附属設備の帳簿価額を記載しています。
3. ソフトウェアにはソフトウェア仮勘定の帳簿価額が含まれています。

3【設備の新設、除却等の計画】

(1) 重要な設備の新設等

マネックス証券株式会社における当連結会計年度後1年間の設備投資計画は次のとおりです。

会社名	セグメント の名称	設備の内容	投資予定金額		資金調達 方法	着手予定年月
			総額 (百万円)	既支払額 (百万円)		着手
マネックス証券株式会社	日本	オンライン証券システム等	4,857	-	自己資金	2019年4月

(2) 重要な設備の除却等

重要な設備の除却等の計画はありません。

第4【提出会社の状況】

1【株式等の状況】

(1)【株式の総数等】

【株式の総数】

種類	発行可能株式総数(株)
普通株式	880,000,000
計	880,000,000

【発行済株式】

種類	事業年度末現在 発行数(株) (2019年3月31日)	提出日現在 発行数(株) (2019年6月24 日)	上場金融商品取引所名 又は登録認可金融商品 取引業協会名	内容
普通株式	266,322,300	266,322,300	東京証券取引所 市場第一部	単元株式数 100株
計	266,322,300	266,322,300	-	-

(2)【新株予約権等の状況】

【ストックオプション制度の内容】

該当事項はありません。

【ライツプランの内容】

該当事項はありません。

【その他の新株予約権等の状況】

該当事項はありません。

(3)【行使価額修正条項付新株予約権付社債券等の行使状況等】

該当事項はありません。

(4) 【発行済株式総数、資本金等の推移】

年月日	発行済株式 総数増減数 (株)	発行済株式 総数残高 (株)	資本金増減額 (百万円)	資本金残高 (百万円)	資本準備金 増減額 (百万円)	資本準備金 残高 (百万円)
2016年3月31日 (注)	3,546,200	284,134,300	-	10,393	-	43,266
2017年3月31日 (注)	3,542,600	280,591,700	-	10,393	-	43,266
2018年3月31日 (注)	10,885,700	269,706,000	-	10,393	-	43,266
2019年3月31日 (注)	3,383,700	266,322,300	-	10,393	-	43,266

(注) 自己株式の消却による減少です。

(5) 【所有者別状況】

2019年3月31日現在

区分	株式の状況(1単元の株式数100株)								単元未満 株式の状況 (株)
	政府及び 地方公共 団体	金融機関	金融商品取 引業者	その他の 法人	外国法人等		個人その他	計	
					個人以外	個人			
株主数(人)	-	25	38	155	180	75	45,574	46,047	-
所有株式数 (単元)	-	1,151,444	128,705	280,443	359,330	734	742,375	2,663,031	19,200
所有株式数の 割合(%)	-	43.23	4.83	10.53	13.49	0.02	27.87	100.00	-

(注) 「その他の法人」の欄には、株式会社証券保管振替機構名義の株式が2単元含まれています。

(6) 【大株主の状況】

2019年3月31日現在

氏名又は名称	住所	所有株式数 (株)	発行済株式(自己 株式を除く。)の 総数に対する所有 株式数の割合 (%)
株式会社静岡銀行 (常任代理人 日本マスタートラスト信託銀行株式会社)	静岡県静岡市葵区呉服町1丁目10番地 (東京都港区浜松町2丁目11番3号)	71,536,100	26.92
日本トラスティ・サービス信託銀行株式会社(信託口)	東京都中央区晴海1丁目8-11	17,992,500	6.77
株式会社松本	東京都新宿区大京町	17,243,200	6.48
日本マスタートラスト信託銀行株式会社(信託口)	東京都港区浜松町2丁目11番3号	8,759,500	3.29
松本 大	東京都新宿区	7,512,900	2.82
みずほ証券株式会社	東京都千代田区大手町1丁目5番1号	6,112,100	2.30
株式会社リクルートホールディングス	東京都中央区銀座8丁目4-17	5,720,000	2.15
ノーザン トラスト カンパニー エイ ブイエフシー リ フィデリティ ファ ンズ (常任代理人 香港上海銀行東京支 店 カストディ業務部)	50 BANK STREET CANARY WHARF LONDON E14 5NT, UK (東京中央区日本橋3丁目11-1)	3,827,649	1.44
株式会社クレディセゾン	東京都豊島区東池袋3丁目1-1	3,712,200	1.39
日本トラスティ・サービス信託銀行 株式会社(信託口5)	東京都中央区晴海1丁目8-11	3,620,300	1.36
計	-	146,036,449	54.95

1. 発行済株式（自己株式を除く。）の総数に対する所有株式数の割合は、小数点以下第3位を切り捨てしております。
2. 2019年4月4日付で公衆の縦覧に供されている大量保有報告書（変更報告書）において、JPモルガン・アセット・マネジメント株式会社及びその共同保有者であるジェー・ピー・モルガン・チェース・バンク・ナショナル・アソシエーション、JPモルガン証券株式会社、ジェー・ピー・モルガン・セキュリティーズ・ピーエルシー及びジェー・ピー・モルガン・セキュリティーズ・エルエルシーの5社で、2019年3月29日現在で以下の株式を所有している旨が記載されているものの、当社として議決権行使の基準日現在における実質所有株式数の確認ができませんので、上記大株主の状況に含めておりません。
- なお、その大量保有報告書（変更報告書）の内容は次のとおりです。

氏名又は名称	住所	保有株券等の数 (株)	株券等保有割合 (%)
JPモルガン・アセット・マネジメント株式会社	東京都千代田区丸の内2丁目7番3号	17,468,200	6.56
ジェー・ピー・モルガン・チェース・バンク・ナショナル・アソシエーション	東京都千代田区丸の内2丁目7番3号	149,205	0.06
JPモルガン証券株式会社	東京都千代田区丸の内2丁目7番3号	131,205	0.05
ジェー・ピー・モルガン・セキュリティーズ・ピーエルシー	英国、ロンドン E14 5JP カナリー・ウォーフ、バンク・ストリート25	1,871,092	0.70
ジェー・ピー・モルガン・セキュリティーズ・エルエルシー	アメリカ合衆国 ニューヨーク州 10179 ニューヨーク市 マディソン・アベニュー383番地	272,800	0.10
合計	-	19,892,502	7.47

3. 2019年3月7日付で公衆の縦覧に供されている大量保有報告書（変更報告書）において、エフエムアールエルエルシーが2019年2月28日現在で以下の株式を所有している旨が記載されているものの、当社として議決権行使の基準日現在における実質所有株式数の確認ができませんので、上記大株主の状況には含めておりません。
- なお、その大量保有報告書（変更報告書）の内容は次のとおりです。

氏名又は名称	住所	保有株券等の数 (株)	株券等保有割合 (%)
エフエムアールエルエルシー	米国 02210 マサチューセッツ州ボストン、サマー・ストリート245	14,065,877	5.22

4. 2016年5月6日付で公衆の縦覧に供されている大量保有報告書（変更報告書）において、株式会社三菱UFJフィナンシャル・グループ及びその共同保有者である三菱UFJ信託銀行株式会社、三菱UFJ国際投信株式会社、カブドットコム証券株式会社及び三菱UFJモルガン・スタンレー証券株式会社の4社で、2016年4月25日現在で以下の株式を所有している旨が記載されているものの、当社として議決権行使の基準日現在における実質所有株式数の確認ができませんので、上記大株主の状況に含めておりません。
- なお、その大量保有報告書（変更報告書）の内容は次のとおりです。

氏名又は名称	住所	保有株券等の数 (株)	株券等保有割合 (%)
三菱UFJ信託銀行株式会社	東京都千代田区丸の内一丁目4番5号	5,332,300	1.88
三菱UFJ国際投信株式会社	東京都千代田区有楽町一丁目12番1号	642,400	0.23
カブドットコム証券株式会社	東京都千代田区大手町一丁目3番2号	330,600	0.12
三菱UFJモルガン・スタンレー証券株式会社	東京都千代田区丸の内二丁目5番2号	886,500	0.31
合計	-	7,191,800	2.53

(7)【議決権の状況】

【発行済株式】

2019年3月31日現在

区分	株式数(株)	議決権の数(個)	内容
無議決権株式	-	-	-
議決権制限株式(自己株式等)	-	-	-
議決権制限株式(その他)	-	-	-
完全議決権株式(自己株式等)	普通株式 2,351,700	-	-
完全議決権株式(その他)	普通株式 263,951,400	2,639,514	-
単元未満株式	普通株式 19,200	-	-
発行済株式総数	266,322,300	-	-
総株主の議決権	-	2,639,514	-

(注)「完全議決権株式(その他)」欄には、株式会社証券保管振替機構名義の株式が200株含まれています。また、「議決権の数」欄には、同機構名義の完全議決権株式に係る議決権の数2個が含まれています。

【自己株式等】

2019年3月31日現在

所有者の氏名 又は名称	所有者の住所	自己名義 所有株式数 (株)	他人名義 所有株式数 (株)	所有株式数の 合計(株)	発行済株式総数 に対する所有 株式数の割合(%)
マネックスグループ株式会社	東京都港区赤坂一丁目 12番32号	600,000	-	600,000	0.22
マネックス証券株式会社(注)	東京都港区赤坂一丁目 12番32号	1,751,700	-	1,751,700	0.65
計	-	2,351,700	-	2,351,700	0.88

(注)顧客の信用取引に係る本担保証券です。

2【自己株式の取得等の状況】

【株式の種類等】 会社法第155条第3号に該当する普通株式の取得及び会社法第155条第13号に該当する普通株式の取得

(1)【株主総会決議による取得の状況】

該当事項はありません。

(2)【取締役会決議による取得の状況】

区分	株式数(株)	価額総額(円)
取締役会(2018年8月21日)での決議状況 (取得期間 2018年8月22日~2018年8月31日)	5,000,000	2,000,000,000
当事業年度前における取得自己株式	-	-
当事業年度における取得自己株式	3,726,900	1,999,950,800
残存決議株式の総数及び価額の総額	1,273,100	49,200
当事業年度の末日現在の未行使割合(%)	25.5%	0.0%
当期間における取得自己株式	-	-
提出日現在の未行使割合(%)	25.5%	0.0%

(3)【株主総会決議又は取締役会決議に基づかないものの内容】

区分	株式数(株)	価額総額(円)
当事業年度における取得自己株式	3,144	4,438
当期間における取得自己株式	-	-

(注)当事業年度における取得自己株式のうち、3,134株は譲渡制限付株式報酬により無償取得したもので、10株は単元未満株式の買取です。

(4)【取得自己株式の処理状況及び保有状況】

区分	当事業年度		当期間	
	株式数(株)	処分価額の総額(円)	株式数(株)	処分価額の総額(円)
引き受ける者の募集を行った取得自己株	366,700	228,087,400	-	-
消却の処分を行った取得自己株式	3,383,700	1,767,306,510	-	-
合併、株式交換、会社分割に係る移転を行った取得自己株式	-	-	-	-
その他(-)	-	-	-	-
保有自己株式数	600,022	-	600,022	-

3【配当政策】

当社は、成長企業として必要な投資資金を留保しつつ業績連動型の株主還元を実施することを基本方針とし、複数年度にまたがる総還元性向（ ）は75%を目途といたします。

このうち配当はDOE（株主資本配当率）2%（年率）を下限とし、株主還元は、配当の支払いもしくは経営判断に基づき機動的な自己株式取得により実施します。

なお、株主資本は資本金、資本剰余金、自己株式及び利益剰余金の合計額とします。

（ ）総還元性向 = (配当金支払総額 + 自己株式取得総額) ÷ 親会社の所有者に帰属する当期利益

当社は、期末配当の基準日を毎年3月31日及び中間配当の基準日を9月30日とする旨、及び会社法第459条第1項の規定に基づき、取締役会の決議をもって剰余金の配当等を行うことができる旨を定款に定めています。

当事業年度に係る剰余金の配当については、上記方針に基づき、次のとおり実施しました。

決議年月日	配当金の総額 (百万円)	1株当たり配当額 (円)
2018年10月29日 取締役会決議	718	2.70
2019年5月23日 取締役会決議	717	2.70
合計	1,434	5.40

また、当事業年度において、剰余金の配当のほか、自己株式の取得を2,000百万円実施しており、総還元性向は291%となりました。

4【コーポレート・ガバナンスの状況等】

(1)【コーポレート・ガバナンスの概要】

コーポレート・ガバナンスに関する基本的な考え方

当社は、当社グループの企業的価値を持続的に向上させるうえで、当社及びグループ各社において実効性の高いコーポレート・ガバナンスを実現することが重要であると考えています。

この考えに基づき、当社においては2004年の設立時より常に複数の社外取締役を選任し、また積極的なディスクロージャー（情報開示）を推進するなど、経営執行に対する牽制を効かせ、かつバランスのとれた経営判断を実現するための体制構築に努めてまいりました。2013年6月には委員会設置会社（現指名委員会等設置会社）に移行し、監督と執行の分離をさらに推し進め、2014年6月以降は社外取締役が継続的に取締役会の過半数を占めるようにするなど、コーポレート・ガバナンス体制をより一層強固なものとしております。また、2015年4月より社外取締役の互選により筆頭独立社外取締役を設置しております。

企業統治の体制の概要とその体制を採用する理由

当社は、企業理念である「最先端のIT技術、世界標準の金融知識を備え、新しい時代におけるお金との付き合い方をデザインし、更には新しい時代の金融を再定義し、全ての個人の投資・経済活動をサポートすること」の実現を通じた企業価値の永続的な向上を目指しています。そのための中長期経営戦略「グローバル・ヴィジョン」を遂行するため、グローバルな視点及び必要な専門的知見を有する陣容により取締役会及び業務執行部門を構成しています。また、広く多様な意見の聴取も目的として、公平性及び透明性の高いディスクロージャーの実践を積極的に推進しています。これらの体制を通じて、バランスのとれた多面的な意見を得るコーポレート・ガバナンスの仕組みを構築しています。

指名委員会等設置会社においては、取締役会から執行役への大幅な権限移譲が認められていることから迅速な意思決定が可能である一方、社外取締役が過半数を占める「指名」「監査」「報酬」の三委員会の設置が義務づけられていること等、社外取締役の高い独立性と専門性を積極的に活用しながら取締役会による業務執行部門に対する監督機能の強化を図ることにより、より実効性の高いコーポレート・ガバナンスを実現することが可能となっています。

また、当社では毎年1回、取締役会全体の実効性に関する分析および評価を行っています。全取締役を対象とするアンケートの集計結果をもとに、取締役会および指名委員会において取締役会全体としての実効性について分析および評価を行い、その結果を取締役会の議事運営や指名委員会における取締役候補者の決定に活かしています。

当社グループの企業統治の体制は、以下のとおりです。

・経営の監督

<取締役会>

提出日現在、当社の取締役会は9名の取締役によって構成されており、うち6名は社外取締役です。

取締役会は取締役会長を議長とし、定時取締役会は3ヵ月に1回以上開催し、その他必要に応じて臨時取締役会を随時開催しています。

取締役会は、機動的な意思決定を実現するため業務執行の決定権限を法令で認められる範囲で執行役に移譲していますが、自らは経営の重要事項に関わる意思決定を行うとともに、執行役による職務執行状況を監督しています。特に社外取締役は独立した立場から高い監督機能を発揮し、コーポレート・ガバナンスをより強固で実効性のあるものとしています。

<指名、監査、報酬委員会>

当社は指名委員会等設置会社として、指名委員会、監査委員会、報酬委員会の三委員会を設置しています。各委員会の役割及び提出日現在の構成メンバーの概要等は以下のとおりです。

指名委員会は、株主総会に提出する取締役の選任及び解任に関する議案の内容を決定しています。5名の取締役（うち4名は社外取締役）により構成され、委員長は社外取締役の出井伸之氏が務めています。指名委員会は必要に応じて開催しています。

監査委員会は、取締役及び執行役の職務の執行状況の監査のほか、事業報告及び計算書類等の監査、監査報告の作成等を担っています。監査委員会において策定した監査方針や監査計画に従い、会計監査人や内部監査部門と連携をとりながら監査を実施しています。3名の取締役（3名全員が社外取締役）により構成され、委員長は社外取締役の小泉正明氏が務めています。監査委員会は四半期に1回以上開催しています。

報酬委員会は、取締役及び執行役が受ける報酬等の内容に係る決定に係る方針ならびに取締役及び執行役の個人別の報酬などについて決定します。3名の取締役（うち2名は社外取締役）により構成され、委員長は社外取締役の槇原純氏が務めています。報酬委員会は必要に応じて開催しています。

なお、各委員会の構成員の氏名は「(2) 役員状況」に記載のとおりです。

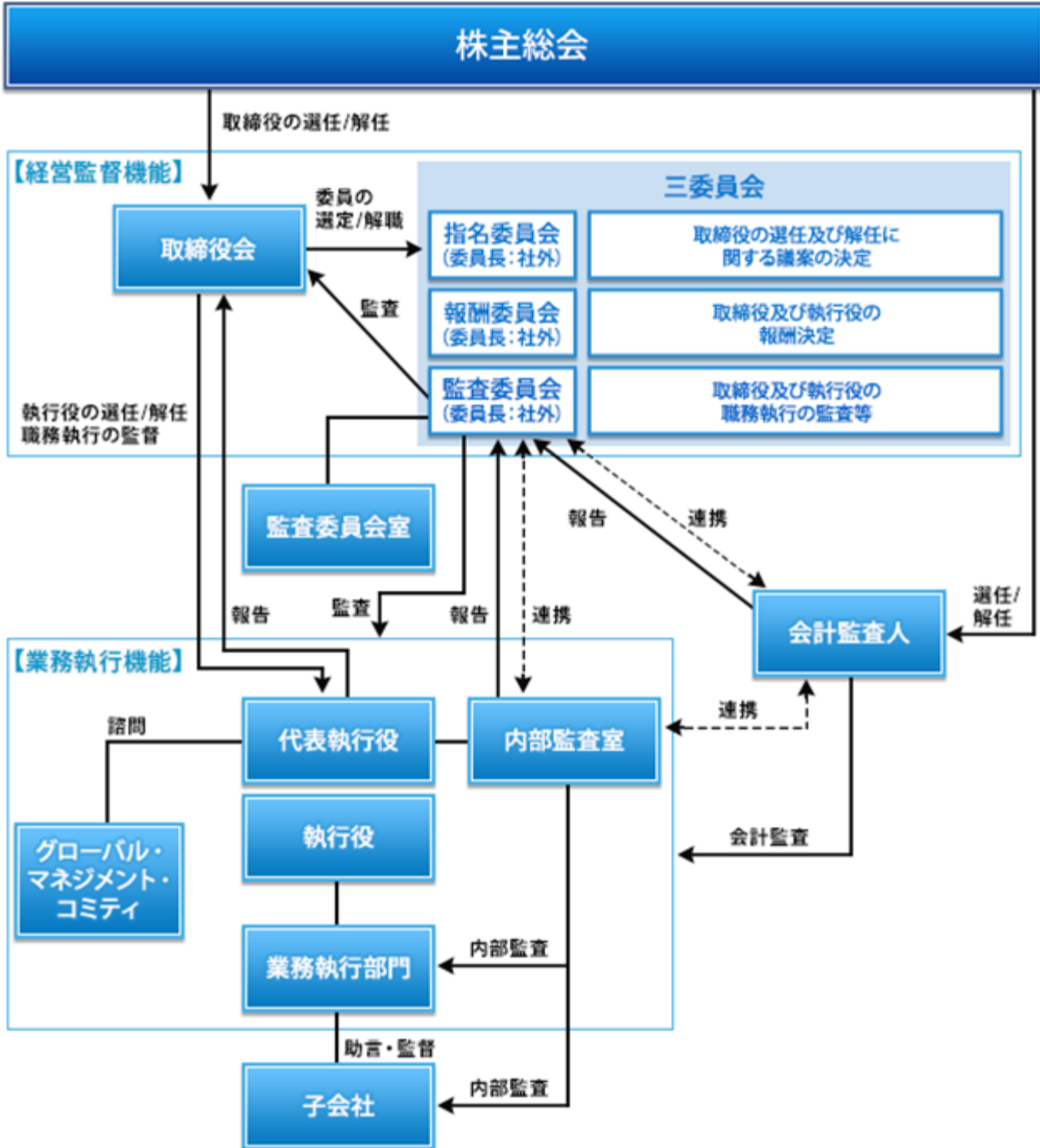
・業務の執行

提出日現在、当社の執行役員は10名であり、うち代表執行役員1名を選定しています。

取締役会から委任を受けた事項その他の重要事項については、執行役員等により構成されるグローバル・マネジメント・コミティにおいて事前に協議の上、その諮問を受けて代表執行役員が決定しています。グローバル・マネジメント・コミティは、原則として毎月1回開催しています。

執行役員は、取締役会の決定及び代表執行役の決定に従い業務を執行しています。

・会社の機関・内部統制の関係の概要図



企業統治に関するその他の事項

・内部統制システムの整備の状況

当社では、グループ全体にわたる適正な業務の遂行を確保するために、内部統制システムを整備し、その充実及び強化に努めることが重要であると認識しています。

当社及びグループ各社の役職員は、当社取締役会で決議された「内部統制システムの構築に関する基本方針」及びこれに基づき制定された内部統制規程並びに、当社及びグループ各社において定められた業務全般にわたる社内諸規則に従って経営を執行し、あるいは各自の業務を遂行しています。決裁権限についても、当社及び当社グループ各社において決裁権限にかかる規程を制定し、これに基づいてそれぞれの取締役会において決議されるべき範囲、代表執行役を含む各役職員が自ら決定できる範囲が明確になっています。

また、内部監査室が当社及びグループ各社の内部監査を実施し、その結果を取締役会ならびに監査委員会へ定期的に報告する体制を整えています。

さらに、法令又は当社の定款その他社内規則等に違反する行為（法令等違反行為）の早期発見及び是正を図り、コンプライアンス経営を実施及び強化するための制度として、法令等違反行為又はそのおそれについて役職員からの相談・通報を受け付ける制度（内部通報制度）を設け、社外の弁護士や社外取締役である監査委員会委員長に対し匿名による相談・通報が可能な実効性のある内部通報制度を構築しています。

・リスク管理体制の整備の状況

当社では、リスク管理の基本方針及び体制を「統合リスク管理規程」において定めています。

当該規程に基づいて、当社の直面するリスクを市場関連リスク、信用リスクその他のリスクに分類した上で、分類されたリスク毎に所管部署を定め、当該各所管部門がリスクの管理を行い、各部門におけるリスクの管理状況をリスク管理統括責任者が定期的に取締役会に報告し、取締役会において確認することによりリスクの管理を行っています。

・子会社の業務の適正を確保するための体制整備の状況

当社では、子会社の業務の適正を確保するため、「関係会社管理規程」を定めて体制を整備しています。当該規程に基づいて、子会社における会社経営上の重要事項については、重要事項毎に承認者を定め、事前に必要な手続きを行っています。また、財政状態及び経営成績、その他の事項については、子会社から定期的に報告を求めるとし、重要なものについては経営管理部門を担当する執行役を通じて取締役会に報告を行っています。

責任限定契約の内容の概要

横原純氏、出井伸之氏、石黒不二代氏、堂前宣夫氏、小泉正明氏及び金野志保氏の6氏は、それぞれ当社との間で、会社法第427条第1項の規定に基づき、同法第423条第1項の損害賠償責任を10百万円と法令の定める最低責任限度額とのいずれか高い額に限定する契約を締結しています。

取締役の定数

当社の取締役は9名以内とする旨定款に定めています。

取締役の選任の決議要件

当社は、取締役の選任決議は、議決権を行使することができる株主の議決権の3分の1以上を有する株主が出席し、その議決権の過半数をもって行い、累積投票によらない旨を定款に定めています。

取締役会で決議することができる株主総会決議事項

a. 取締役及び執行役の責任免除

当社は、取締役及び執行役が期待される役割を十分に発揮できることを目的とし、会社法第426条第1項の規定に基づき、任務を怠ったことによる取締役又は執行役（取締役又は執行役であった者を含む。）の損害賠償責任を法令の限度において、取締役会の決議によって免除することができる旨を定款に定めています。

b. 剰余金の配当等の決定機関

当社は、経営環境の変化に対応した機動的な資本政策を遂行し、あるいは株主への機動的な利益還元を行うため、法令に別段の定めがある場合を除き、剰余金の配当等会社法第459条第1項各号に掲げる事項については、取締役会の決議によって定めることができる旨を定款に定めております。

株主総会の特別決議要件

当社は、会社法第309条第2項に定める株主総会の特別決議要件について、議決権を行使することができる株主の議決権の3分の1以上を有する株主が出席し、その議決権の3分の2以上をもって行う旨定款に定めています。これは、株主総会における特別決議の定足数を緩和することにより、株主総会の円滑な運営を行うことを目的とするものです。

(2) 【役員の状況】

役員一覧

男性13名 女性3名 (役員のうち女性の比率18.8%)

a. 取締役の状況

役職名	氏名	生年月日	略歴	任期	所有株式数(株)
取締役 会長	松本 大	1963年12月19日	1987年4月 ソロモン・ブラザーズ・アジア証券会社入社 1990年4月 ゴールドマン・サックス証券会社入社 1994年11月 ゴールドマン・サックス・グループ, L.P.ゼネラルパートナー 1999年4月 株式会社マネックス(旧マネックス証券株式会社)代表取締役 2004年8月 当社代表取締役社長 2005年5月 マネックス・ビーンズ証券株式会社(現マネックス証券株式会社)代表取締役社長 2008年6月 株式会社東京証券取引所取締役 2008年6月 株式会社新生銀行取締役 2010年6月 株式会社カカコム取締役 2011年6月 TradeStation Group, Inc.取締役会長(現任) 2013年6月 当社取締役会長兼代表執行役社長(現任) 2013年11月 株式会社ジェイアイエヌ取締役 2015年11月 マネックス証券株式会社代表取締役会長 2016年6月 MasterCard Incorporated取締役(現任) 2016年8月 株式会社コーザベース取締役(現任) 2017年4月 マネックス証券株式会社取締役会長 2017年10月 マネックス証券株式会社代表取締役社長 2018年4月 コインチェック株式会社取締役 2019年4月 マネックス証券株式会社代表取締役会長(現任) 2019年4月 コインチェック株式会社取締役会長(現任)	(注)2	7,512,900
取締役 副会長	桑島 正治	1955年1月2日	1977年4月 日興証券株式会社入社 1999年5月 日興オンライン株式会社(現マネックス証券株式会社)取締役 2001年10月 株式会社日興コーディアルグループ取締役 2006年1月 日興システムソリューションズ株式会社取締役会長 2006年6月 当社取締役 2006年12月 株式会社日興コーディアルグループ取締役兼代表執行役社長 2008年1月 同 取締役副会長 2009年4月 マネックス証券株式会社取締役 2009年6月 当社取締役 2011年2月 同 取締役副会長 2012年10月 アストマックス株式会社取締役 2013年6月 当社取締役副会長兼執行役(現任) 2019年6月 コインチェック株式会社執行役員(現任)	(注)2	223,300

役職名	氏名	生年月日	略歴	任期	所有株式数 (株)
取締役	大八木 崇史	1969年3月17日	1991年4月 日本銀行入行 1998年1月 ゴールドマン・サックス証券会社入社 1999年4月 株式会社マネックス(旧マネックス証券株式会社)入社 2004年5月 Deutsche Bank Securities, Inc.入社 2007年8月 MBH America, Inc. CEO & President 2009年7月 当社執行役員 2011年6月 TradeStation Group, Inc.取締役(現任) 2011年6月 当社取締役 2013年6月 同 取締役兼執行役員(現任)	(注)2	510,600
取締役	横原 純	1958年1月15日	1981年9月 ゴールドマン・サックス証券会社入社 1992年12月 ゴールドマン・サックス・アンド・カンパニー ゼネラルパートナー 2000年7月 株式会社ネオテニー取締役会長 2005年3月 RHJ International取締役 2006年6月 当社取締役(現任) 2011年6月 TradeStation Group, Inc.取締役(現任) 2011年6月 株式会社新生銀行取締役(現任) 2014年9月 Philip Morris International Inc.取締役(現任)	(注)2	20,000
取締役	出井 伸之	1937年11月22日	1960年4月 ソニー株式会社入社 1995年4月 同 代表取締役社長 2000年6月 同 代表取締役会長 2003年6月 同 取締役代表執行役会長 2006年2月 Accenture plc取締役 2006年4月 クオンタムリープ株式会社代表取締役(現任) 2006年6月 当社アドバイザーボード議長 2007年6月 百度公司取締役 2007年7月 フリービット株式会社取締役(現任) 2011年9月 Lenovo Group Limited取締役(現任) 2013年6月 当社取締役(現任)	(注)2	90,000
取締役	石黒 不二代	1958年2月1日	1981年1月 ブラザー工業株式会社入社 1988年1月 株式会社スワロフスキー・ジャパン入社 1994年9月 Alphametrics, Inc.社長 1999年1月 Netyear Group, Inc.取締役 1999年7月 ネットイヤーグループ株式会社取締役 2000年5月 同 代表取締役社長(現任) 2013年6月 株式会社損害保険ジャパン監査役 2014年3月 株式会社ホットリンク取締役(現任) 2014年6月 当社取締役(現任) 2015年6月 損害保険ジャパン日本興亜株式会社取締役(現任)	(注)2	10,000

役職名	氏名	生年月日	略歴	任期	所有株式数 (株)
取締役	堂前 宣夫	1969年1月25日	1993年4月 マッキンゼー・アンド・カンパニー・インク・ジャパン入社 1998年9月 株式会社ファーストリテイリング入社 1998年11月 同 取締役 1999年7月 同 常務取締役 2004年11月 同 取締役副社長 2005年11月 同 取締役 2008年11月 同 上席執行役員 2008年12月 FAST RETAILING FRANCE S.A.S. President 2010年8月 FAST RETAILING USA, Inc. CEO 2016年6月 株式会社ディー・エヌ・エー取締役(現任) 2016年6月 当社取締役(現任) 2019年2月 株式会社良品計画 上席執行役員 2019年5月 株式会社良品計画 専務取締役執行役員(現任)	(注)2	30,000
取締役	小泉 正明	1964年10月4日	1987年10月 英和監査法人(現 有限責任 あずさ監査法人)入所 1991年8月 公認会計士登録 2003年9月 同監査法人退所 2003年10月 小泉公認会計士事務所開設 同所所長(現任) 2004年6月 株式会社インターネットイニシアティブ監査役 2006年8月 双葉監査法人代表社員 2008年3月 ライフネット生命保険株式会社取締役 2010年6月 株式会社ツクイ監査役 2015年2月 株式会社キューソー流通システム監査役(現任) 2016年6月 株式会社ツクイ取締役(監査等委員) 2016年11月 株式会社一家ダイニングプロジェクト監査役 2017年6月 石垣食品株式会社取締役(監査等委員) 2018年6月 当社取締役(現任) 2018年6月 株式会社ツクイ取締役(現任)	(注)2	-
取締役	金野 志保	1963年6月28日	1991年4月 弁護士登録 2005年6月 ヤフー株式会社監査役 2008年3月 アドバンスト・ソフトマテリアルズ株式会社監査役 2014年8月 特定非営利活動法人日本コーポレート・ガバナンス・ネットワーク監事 2015年3月 金野志保はばたき法律事務所開設(現任) 2015年6月 ワタミ株式会社取締役 2016年6月 株式会社カカコム取締役 2017年6月 アルフレッサ ホールディングス株式会社取締役(現任) 2018年6月 株式会社新生銀行社外監査役(現任) 2018年6月 当社取締役(現任)	(注)2	-
計					8,396,800

- (注) 1. 取締役の横原純氏、出井伸之氏、石黒不二代氏、堂前宣夫氏、小泉正明氏及び金野志保氏は、社外取締役です。
2. 取締役の任期は、2020年3月期にかかる定時株主総会終結の時までです。
3. 当社は指名委員会等設置会社です。当社の委員会体制については次のとおりです。
- | | | | | | | |
|-------|-----|-------|----|--------|----|-------|
| 指名委員会 | 委員長 | 出井 伸之 | 委員 | 石黒 不二代 | 委員 | 堂前 宣夫 |
| | 委員 | 横原 純 | 委員 | 松本 大 | | |
| 監査委員会 | 委員長 | 小泉 正明 | 委員 | 金野 志保 | 委員 | 堂前 宣夫 |
| 報酬委員会 | 委員長 | 横原 純 | 委員 | 出井 伸之 | 委員 | 松本 大 |

b. 執行役の状況

役職名	氏名	生年月日	略歴	任期	所有株式数(株)
代表執行役社長 チーフ・エグゼクティブ・オフィサー	松本 大	1963年12月19日	(注) 2	(注) 1	7,512,900
常務執行役	清明 祐子	1977年 9月 8日	2001年 4月 株式会社三和銀行入行 2006年12月 株式会社M K S パートナース入社 2009年 2月 当社入社 (WRハンブレクトジャパン株式会社 (現マネックス証券株式会社) 出向) 2013年 3月 同 執行役員 2015年 6月 同 常務執行役員 2015年 6月 マネックス証券株式会社取締役 2015年11月 マネックス・ハンブレクト株式会社 (現マネックス証券株式会社) 代表取締役会長兼社長 2016年 6月 当社執行役 2016年12月 マネックスベンチャーズ株式会社代表取締役 2017年 4月 マネックス・セゾン・バンガード投資顧問株式会社代表取締役 2017年 4月 マネックス証券株式会社常務執行役員 2017年10月 マネックス証券株式会社専務執行役員 2018年 3月 マネックス・セゾン・バンガード投資顧問株式会社取締役 2018年 4月 当社常務執行役 (現任) 2018年 4月 マネックス証券株式会社副社長執行役員 2018年 4月 TradeStation Group, Inc. 取締役 (現任) 2019年 4月 マネックス証券株式会社代表取締役社長 (現任)	(注) 1	70,000
常務執行役	勝屋 敏彦	1965年12月18日	1989年 4月 株式会社三菱銀行入行 2006年 4月 当社入社 2008年 4月 同 執行役員 2010年10月 株式会社マネックスFX (現マネックス証券株式会社) 代表取締役社長 2013年 4月 当社執行役員 2013年 6月 マネックス証券株式会社取締役 2015年 6月 同 取締役副社長 2015年11月 同 代表取締役社長 2016年 4月 当社執行役 2017年 6月 同 取締役兼執行役 2017年10月 マネックス証券株式会社取締役 2017年12月 TradeStation Group, Inc. 取締役 2017年12月 マネックスファイナンス株式会社取締役 2018年 4月 当社取締役兼常務執行役 2018年 4月 コインチェック株式会社代表取締役兼社長執行役員 (現任) 2018年 6月 当社常務執行役 (現任)	(注) 1	113,700

役職名	氏名	生年月日	略歴	任期	所有株式数 (株)
執行役 チーフ・フィナンシャル・オフィサー	蓮尾 聡	1970年3月14日	1993年4月 株式会社日本長期信用銀行入行 1998年11月 長銀ウォーバーグ証券会社入社 2004年3月 三菱証券株式会社入社 2005年5月 当社入社 2007年10月 マネックス証券株式会社取締役 2010年10月 当社執行役員 2010年10月 マネックス・ビジネス・インキュベーション株式会社(現マネックスベンチャーズ株式会社)代表取締役 2015年6月 マネックス証券株式会社執行役員 2015年6月 当社常務執行役員 2016年1月 マネックス・セゾン・バンガード投資顧問株式会社代表取締役 2016年4月 当社執行役(現任) 2017年4月 マネックスファイナンス株式会社代表取締役 2017年10月 マネックス証券株式会社常務執行役員 2018年1月 マネックス証券株式会社取締役常務執行役員(現任) 2018年4月 マネックスファイナンス株式会社取締役(現任) 2018年4月 TradeStation Group, Inc.取締役(現任)	(注)1	40,800
執行役	兼子 公範	1965年10月5日	1989年4月 日興証券株式会社入社(株式会社日興システムセンター出向) 2000年5月 日興ビーンズ証券株式会社(現マネックス証券株式会社)入社 2006年1月 マネックス証券株式会社執行役員 2007年4月 同 取締役 2010年1月 同 取締役常務執行役員 2011年6月 当社取締役 2012年6月 マネックス証券株式会社取締役副社長 2015年6月 同 代表取締役副社長 2016年4月 当社執行役(現任) 2019年6月 マネックス証券株式会社取締役(現任)	(注)1	39,200
執行役 チーフ・ストラテジック・オフィサー	大八木 崇史	1969年3月17日	(注)2	(注)1	510,600

役職名	氏名	生年月日	略歴	任期	所有株式数 (株)
執行役	ジョン パートルマン	1971年5月16日	1995年2月 Franklin Templeton Investments入社 1999年5月 TradeStation Securities, Inc. 及び TradeStation Technologies, Inc. 入社 2015年10月 TradeStation Securities, Inc. 社長 2016年4月 当社執行役(現任) 2016年4月 TradeStation Group, Inc. 取締役社長(現任) 2016年4月 TradeStation Securities, Inc. 取締役社長 2017年4月 TradeStation Securities, Inc. 取締役(現任)	(注)1	-
執行役 チーフ・クオリティ・オフィサー	桑島 正治	1955年1月2日	(注)2	(注)1	223,300
執行役 チーフ・アドミニストレーティブ・オフィサー	田名網 尚	1954年9月11日	1978年4月 千代田生命保険相互会社入社 2001年2月 松井証券株式会社入社 2004年2月 同 常務取締役 2005年6月 マネックス・ビーンズ証券株式会社(現マネックス証券株式会社)監査役 2005年6月 当社常勤監査役 2007年6月 マネックス証券株式会社取締役 2007年6月 当社取締役 2008年5月 マネックス証券株式会社常務取締役 2010年1月 同 取締役常務執行役員 2011年2月 同 代表取締役副社長 2013年6月 当社執行役(現任) 2017年4月 マネックス証券株式会社取締役副会長(現任)	(注)1	41,600
執行役	上田 雅貴	1963年6月3日	1987年4月 大和証券株式会社入社 1999年9月 マネックス証券株式会社(旧マネックス証券株式会社)入社 2004年8月 当社経理部長 2007年4月 マネックス証券株式会社取締役 2010年4月 当社執行役員 2011年2月 マネックス証券株式会社取締役常務執行役員 2011年6月 当社取締役 2013年6月 同 執行役(現任) 2016年6月 アストマックス株式会社取締役 2017年4月 マネックス証券株式会社常務執行役員 2018年4月 コインチェック株式会社取締役兼執行役員(現任)	(注)1	281,400
計 (注)3					586,700

(注)1. 執行役の任期は、2019年3月期に係る定時株主総会終結後最初に開催される取締役会終結の時から2020年3月期に係る定時株主総会終結後最初に招集される取締役会終結の時までです。

2. 「a. 取締役の状況」を参照。

3. 合計株数に取締役を兼任する執行役の所有株式数を含めていません。

社外役員の状況

a. 社外取締役の員数及び企業統治において果たす機能及び役割

当社の社外取締役は6名であります。

区 分	氏 名	機 能 及 び 役 割
社外取締役	横 原 純	当事業年度に開催された取締役会9回のすべてに出席し、主に金融に関する高度の専門性を活かし、経営から独立した客観的・中立的な立場から、取締役会の意思決定の妥当性・適正性を確保するため、積極的に発言を行っています。また、筆頭独立社外取締役として、ガバナンスの効いた取締役会の運営に大きく貢献しています。
社外取締役	出 井 伸 之	当事業年度に開催された取締役会9回のすべてに出席し、主に長年にわたる企業経営の豊富な経験と実績を活かし、経営から独立した客観的・中立的な立場から、取締役会の意思決定の妥当性・適正性を確保するため、積極的に発言を行っています。
社外取締役	石黒 不二代	当事業年度に開催された取締役会9回のすべてに出席し、主に情報技術関連の事業に関わる企業の経営に現に携わっている経験を活かし、経営から独立した客観的・中立的な立場から、取締役会の意思決定の妥当性・適正性を確保するため、積極的に発言を行っています。
社外取締役	堂 前 宣 夫	当事業年度に開催された取締役会9回のすべてに出席し、また、監査委員会10回のすべてに出席し、企業経営に携わる中で多岐にわたる業務を担当してきた経験を活かし、経営から独立した客観的・中立的な立場から、取締役会の意思決定の妥当性・適正性を確保するため、積極的に発言を行っています。
社外取締役	小 泉 正 明	当社取締役就任後、当事業年度に開催された取締役会6回のすべてに出席し、また、当社監査委員就任後、当事業年度に開催された監査委員会7回のすべてに出席し、公認会計士資格を有する財務会計の専門家としての経験を活かし、経営から独立した客観的・中立的な立場から、取締役会の意思決定の妥当性・適正性を確保するため、積極的に発言を行っています。
社外取締役	金 野 志 保	当社取締役就任後、当事業年度に開催された取締役会6回のすべてに出席し、また、当社監査委員就任後、当事業年度に開催された監査委員会7回のすべてに出席し、弁護士資格を有する法律の専門家としての経験を活かし、経営から独立した客観的・中立的な立場から、取締役会の意思決定の妥当性・適正性を確保するため、積極的に発言を行っています。

b. 社外取締役の選任状況に関する考え方及び独立性に関する基準又は方針の内容

横原純氏は、日米において長年投資銀行ビジネスやインターネット関連企業の育成に携わり、高度な金融知識をはじめインターネット事業及び金融事業に対する深い理解を有しています。2006年6月に当社の取締役に就任以来、国内外の金融業界の状況も踏まえながら多くの提言を行っています。2015年4月に筆頭独立社外取締役に選ばれて以降は、取締役会での積極的な発言に加え、社外取締役とCEOのみが出席する会議を主催するなど、社外取締役と経営陣の円滑な意思疎通の促進に貢献していることから、社外取締役に選任しています。

出井伸之氏は、長年にわたりグローバル企業の経営を担い、また、国内外の幅広い人的ネットワークやインターネット事業への深い造詣を活かして次世代のビジネスやリーダーの創出に積極的に携わっています。2013年6月の当社取締役就任以来、国内外の新規ビジネスに関わる幅広い知識や経験を活かし、取締役会において当社経営に資する積極的な提言を行っていることから、社外取締役に選任しています。

石黒不二代氏は、特にデジタルマーケティング分野の造詣が深く、また、現役の上場企業経営者として長年にわたる企業経営の経験を有しています。2014年6月の当社取締役就任以来、デジタル化が進む環境下における顧客サービスのあり方など、その知見を活かし将来をも見据えた積極的な提言を取締役会でを行っていることから、社外取締役に選任しています。

堂前宣夫氏は、国内外においてオンラインとリアルの両側面から一般消費者向けに小売事業を展開し成長させた経験を有し、加えてグローバルな組織・業務システムや内部管理態勢の構築に関わる深い経験を有しています。2016年6月に当社の取締役に就任して以来、事業の成長機会追求とリスク管理の両面から積極的な発言を取締役会で持っていることから、社外取締役に選任しています。

小泉正明氏は、公認会計士資格を有する財務会計の専門家であり、金融機関を含む企業の会計監査業務の経験や企業の上場に関わる実務に携わった長年の経験を有しています。2018年6月に当社の取締役に就任して以来、ガバナンス機能の向上につながる積極的な発言を取締役会で持っていることから、社外取締役に選任しています。

金野志保氏は、弁護士資格を有する法律の専門家であり、企業の業務執行にあたった直接の経験は有していませんが、数多くの上場企業の社外役員としての経験を有し、加えて、弁護士業務を通じてコーポレート・ガバナンスに関わる深い知識を有しています。2018年6月に当社の取締役役に就任して以来、経営の透明性の向上および監督機能の強化につながる積極的な発言を取締役会で行っていることから、社外取締役に選任しています。

なお、社外取締役を選任するための当社の独立性に関する基準として明確に定めたものではありませんが、東京証券取引所の独立役員の独立性に関する判断基準等を参考にしています。

c. 社外取締役と当社グループとの関係

当社社外取締役の槇原純氏は、当社子会社のTradeStation Group, Inc.の取締役を兼職しておりますが、業務は執行していません。

上記を除き、当社社外取締役が他の法人等の業務執行者又は社外役員を兼職している又は兼職していた場合の重要な兼職先と当社の間には、特段の関係はありません。

また、社外取締役のうち、槇原純氏、出井伸之氏、石黒不二代氏、堂前宣夫氏は「役員一覧」に記載のとおり当社株式を保有しています。

なお、社外取締役6名すべてについて、一般株主と利益相反を生じるおそれがないと判断し、東京証券取引所の定める独立役員として同取引所に届出書を提出しています。小泉正明氏は過去に当社の会計監査人である有限責任あずさ監査法人に籍を置いており、当社の子会社であるマネックス証券株式会社の会計監査業務に関わったこともありますが、当時は当社設立前であり、当社の会計監査業務には関わっておりません。小泉氏は当社が設立される前年の2003年9月に同監査法人を退所しており、同監査法人を退所後2019年6月で15年8か月が経過しております。同監査法人退所後は、2003年10月に小泉公認会計士事務所を開設し、現在に至っております。なお、小泉公認会計士事務所と当社との間には資本的関係および取引関係はありません。以上のことから、小泉氏は、一般株主と利益相反が生じる恐れがない高い独立性を有し、一般株主保護の観点から期待される役割を十分に果たすことができると判断しました。

社外取締役による監督と内部監査、監査委員会監査及び会計監査との相互連携並びに内部統制部門との関係
社外取締役は、取締役会等を通じて執行役による職務執行状況を監督しています。取締役会事務局である社長室が、社外取締役のサポートを行っています。

また、当社の監査委員会は社外取締役のみにより構成され、「(3) 監査の状況 内部監査の状況」に記載のとおり相互連携しています。

(3)【監査の状況】

監査委員会による監査の状況

監査委員会は年間の監査計画に基づいて監査を実施します。監査の方針、方法及び実施計画並びに監査業務の分担は、監査委員会において協議の上、決定し、取締役会に定期的に監査の状況を報告しています。監査委員は、執行役等及び会計監査人からその職務の執行状況について報告を受け、説明を求め、監査を実施しています。また、会計監査人や内部監査室との連携等を通じて当社や子会社の状況に関わる情報を得ながら、監査を実施しています。専任の組織である監査委員会室が、監査委員会の職務の補助を行う他、監査委員会からの要請に応じて内部監査室が調査を実施する体制を整備することにより、監査委員会の監査が実効的に行われることを確保しています。

なお、監査委員長の小泉正明氏は公認会計士であり、財務及び会計に関する相当程度の知見を有しています。また、監査委員の金野志保氏は弁護士であり、法務に関する相当程度の知見を有しています。

内部監査の状況

(内部監査の組織、人員、手続)

当社では、代表執行役直轄の内部監査室が年間の内部監査計画に基づいて内部監査を実施し、その結果を取締役会ならびに監査委員会へ定期的に報告しています。当社の内部監査は、当社及びグループ各社の内部統制の有効性を評価し、改善を提案することにより、経営に資することを目的に実施しています。当社の内部監査室は3名で構成されており、監査の方法としてはリスクアプローチを採用しています。内部監査部門のある子会社については当該内部監査の状況を確認し、内部監査部門のない子会社については必要に応じて当社の内部監査室が直接内部監査を実施しています。また、当社の内部監査の活動について、外部の第三者機関による品質評価を定期的に受けることにより、品質の維持・向上に努めています。

(内部監査、監査委員会監査、会計監査の相互連携、これらの監査と内部統制部門との関係)

内部監査室は、内部監査の計画、実施及び報告の各段階において、監査委員会との連携を図る他、内部監査の結果を定期的に監査委員会に報告しています。また、内部監査の実施、内部統制報告制度に基づく財務報告に係る内部統制評価に関しては、会計監査人と情報交換を行い、連携強化に努めています。

監査委員会は、四半期ごとに会計監査人より監査結果、職務の執行状況に関する報告を受けるとともに、情報交換を行い、連携強化に努めています。

内部統制部門は、内部監査室、監査委員会及び会計監査人に対して、内部統制システムの構築・運用の状況について適宜報告を行うとともに情報交換を行い、連携強化に努めています。

会計監査の状況

a. 監査法人の名称

有限責任 あずさ監査法人

b. 業務を執行した公認会計士

指定有限責任社員・業務執行社員 公認会計士 貞廣篤典

指定有限責任社員・業務執行社員 公認会計士 菅谷圭子

(注) いずれの指定有限責任社員・業務執行社員も継続監査年数は7年以内です。

c. 監査業務に係る補助者の構成

公認会計士 7名、米国公認会計士 1名、その他 22名

d. 監査法人の選定方針と理由

監査委員会は、会計監査の適正性および信頼性を確保するため、監査法人が独立の立場を保持し、かつ適切な監査を実施しているかを監視し、検証しています。それらの結果により、監査法人が会社法第340条第1項各号に定める事由のいずれかに該当すると認められる場合には、監査委員会は、監査委員会の委員全員の同意に基づき監査法人を解任します。この場合、監査委員会が選定した監査委員会の委員は、解任後最初に招集される株主総会において、監査法人を解任した旨及び解任の理由を報告します。

このほか、監査委員会は、監査法人が適正性、有効性又は効率性の面で問題がないか毎年検討し、これらの面で問題があると判断した場合、その他必要と判断した場合には、株主総会に提出する監査法人の解任又は監査法人を再任しないことに関する議案の内容を決定します。

e. 監査委員会による監査法人の評価

監査委員会は、上記の記載の方針に基づき検討を実施し、2019年3月期にかかる定時株主総会においては、監査法人を解任又は監査法人を再任しないことに関する議案を提出しないことを決定しています。

監査報酬の内容等

「企業内容等の開示に関する内閣府令の一部を改正する内閣府令」（平成31年1月31日内閣府令第3号）による改正後の「企業内容等の開示に関する内閣府令」第二号様式記載上の注意(56) d (f) から の規定に経過措置を適用しています。

a. 監査公認会計士等に対する報酬

区分	前連結会計年度		当連結会計年度	
	監査証明業務に基づく報酬（百万円）	非監査業務に基づく報酬（百万円）	監査証明業務に基づく報酬（百万円）	非監査業務に基づく報酬（百万円）
提出会社	57	4	66	4
連結子会社	39	11	95	4
計	97	16	162	8

当社が監査公認会計士等に対して報酬を支払っている非監査業務の内容は、社債発行に伴うコンフォートレター作成業務等です。

b. その他重要な報酬の内容

（前連結会計年度）

当社と当社の連結子会社であるマネックス証券株式会社は、当社の監査公認会計士等と同一のネットワークに属しているKPMG税理士法人に対して、税務顧問契約に基づく報酬を2社合計して21百万円を支払っています。また、当社の在外連結子会社の一部については、KPMG LLP及びKPMGに対して監査証明業務及び非監査業務に基づく報酬として80百万円を支払っています。

（当連結会計年度）

当社と当社の連結子会社であるマネックス証券株式会社は、当社の監査公認会計士等と同一のネットワークに属しているKPMG税理士法人に対して、税務顧問契約に基づく報酬を2社合計して10百万円を支払っています。また、当社の在外連結子会社の一部については、KPMG LLP及びKPMGに対して監査証明業務及び非監査業務に基づく報酬として77百万円を支払っています。

c. 監査報酬の決定方針

当社の監査公認会計士等に対する監査報酬の決定方針としては、監査計画に基づき所要工数及び金額の妥当性を検証し、監査委員会の同意の上、決定しています。

d. 監査委員会が会計監査人の報酬等に同意した理由

監査委員会は、会計監査人および執行役チーフ・フィナンシャル・オフィサーからの必要な資料の入手や報告の聴取を通じて、会計監査人の監査計画の内容、従前の事業年度における職務執行状況や報酬見積の算出根拠等を確認し、必要に応じて質疑を実施し、検討した結果、会計監査人の報酬等につき、会社法第399条第1項の同意を行っています。

(4)【役員の報酬等】

役員の報酬等の額又はその算定方法の決定に関する方針に係る事項

当社は、経営の監督と執行の分離が高度に進んだ機関設計である指名委員会等設置会社をそのガバナンス体制として選択していることから、会社法の定めるところにより、報酬委員会が当社の取締役および執行役の報酬等の内容に係る決定に関する方針を定め、個人別の具体的な報酬等も報酬委員会において決定しています。報酬委員会は、3名の取締役（うち2名は社外取締役）により構成され、委員長は社外取締役の榎原純氏が務めています。報酬委員会は必要に応じて開催しています。

具体的な方針は以下のとおりです。

a. 執行役の報酬等

基本報酬、短期インセンティブ報酬および中長期インセンティブ報酬で構成します。個人別の具体的な報酬等の内容は、以下に従い報酬委員会で決定します。

・基本報酬

一律の固定報酬に、役職等に応じた一定の金額等を加算した金額とします。

・短期インセンティブ報酬

単年度の業績向上に対するインセンティブとして、会社業績に応じて決定された役員賞与総額を各役員の職責および業績に対する貢献度等に従って配分した金額とします。

・中長期インセンティブ報酬

中長期の企業価値向上に対するインセンティブとして、各役員に譲渡制限付株式（いわゆる「リストラクテッド・ストック」）を割当てます。なお、日本国外に居住する役員については各国の法制度に照らし、譲渡制限付株式の割当てに代え、同等の効果が期待できると想定される複数事業年度にわたり按分される仮想付与株式を配賦して当社株式の基準株価から算出した金額を支給することができるものとします。

b. 社外取締役の報酬等

業務執行から独立した立場での監督機能が重視されることから、職責に応じた固定報酬からなる基本報酬のみとします。

執行役の報酬等の概要は以下のとおりです。

・基本報酬

基本報酬は、当社における取締役の兼務状況、当社における役職、グループ内子会社役員との兼務状況により、報酬委員会において予め定められた金額の範囲内で個別に決定されます。なお、予め定められた金額とは月額150万円～300万円となっています。

・短期インセンティブ報酬

短期インセンティブ報酬は、グループの単年度の利益を報酬に反映させるもので、支給額は概ね当社グループの各年度の親会社の所有者に帰属する当期利益の2%を目的に報酬委員会で決定します。なお、2019年3月期の連結損益計算書における親会社の所有者に帰属する利益は1,181百万円です。

・中長期インセンティブ報酬

中長期インセンティブ報酬は、基本報酬の10%以上を目安に報酬委員会で決定します。譲渡制限付株式のような一定期間譲渡が制限される株式報酬を報酬制度に組み込むことにより、役員が株価の変動について株主と意識を共有することにより、役員の企業価値向上への継続的かつ中長期でのコミットメントを強化できると考えています。

当社グループにおいては、短期インセンティブ報酬および中長期インセンティブ報酬の対象者には、当社の執行役にとどまらず、当社執行役員、子会社の取締役および執行役員も含まれます。また、個別の支給額・支給株数については、各役員の業績の遂行状況、評価対象者間の相互評価等を基に、報酬委員会で決定します。

なお、当社では、社外取締役を除く役員の報酬等の支給割合については、基本報酬70%、短期インセンティブ報酬および中長期インセンティブ報酬の合計で30%を基本的な考え方としていますが、当社グループの事業は、経済環境や相場環境の状況等によって業績が大きく変化すること、また、短期インセンティブ報酬及び中長期インセンティブ報酬の対象者は、当社執行役員、子会社の取締役および執行役員も含まれることから、業績連動報酬と業績連動報酬以外の報酬等の支給割合については基本的な考え方とかい離することがあります。

役員区分ごとの報酬等の総額、報酬等の種類別の総額及び対象となる役員の員数

役員区分	報酬等の 総額 (百万円)	報酬等の種類別の総額(百万円)				対象となる 役員の員数 (人)
		基本報酬	短期インセ ンティブ報 酬	中長期イン センティブ 報酬	その他	
取締役を 兼務する執行役	121	107	2	6	5	5
取締役を 兼務しない執行役	176	122	5	34	13	7
社外取締役	74	74	-	-	-	8

(注) 1. 「短期インセンティブ報酬」及び「中長期インセンティブ報酬」は当事業年度に費用計上した金額を記載しています。

2. 「その他」は過去に付与された株価連動報酬であり、当事業年度に費用計上した金額を記載しています。
 なお、株価連動報酬の費用計上は当事業年度で終了です。

役員ごとの連結報酬等の総額等

連結報酬等の総額が1億円以上である者が存在しないため、記載していません。

(5) 【株式の保有状況】

投資株式の区分の基準及び考え方

当社は、政策保有目的として株式を保有しないことを原則としています。ただし、業務提携その他経営上の合理的な理由から保有する場合には、その目的に照らして必要な期間において必要最小限の株数を保有するにとどめるものとしています。

したがって、当社は、純投資目的以外の目的（政策保有目的）に区分している投資株式は、業務提携その他経営上の合理的な理由から保有している株式であり、自社単独の判断で売却できない株式です。

なお、投資株式にはマネックスベンチャーズ株式会社などが保有する営業投資有価証券は含めていません。

当社における株式の保有状況

当社及び連結子会社のうち、投資株式の貸借対照表計上額（投資株式計上額）が最も大きい会社（最大保有会社）である当社については以下のとおりです。

a. 保有目的が純投資目的以外の目的である投資株式

イ 保有方針及び保有の合理性を検証する方法並びに個別銘柄の保有の適否に関する取締役会等における検証の内容

当社は、政策保有株式については、取締役会において目的に応じた保有であることを定期的を確認し、保有を継続することの適否を検証しています。具体的には、年に1回、個別の政策保有株式ごとに、経営管理部門を担当する執行役から取締役会に保有の効果など保有の要否について報告した上で、取締役会において検証しています。

ロ 銘柄数及び貸借対照表計上額

	銘柄数 (銘柄)	貸借対照表計上額の 合計額(百万円)
非上場株式	-	-
非上場株式以外の株式	1	131

(当事業年度において株式数が増加した銘柄)

	銘柄数 (銘柄)	株式数の増加に係る取得 価額の合計額(百万円)	株式数の増加の理由
非上場株式	-	-	-
非上場株式以外の株式	1	45	新株予約権の無償割当に伴い、当該新株予約権を権利行使したことによる増加です。 なお、増加した株式数のほぼ同数の株式数を売却しています。

(当事業年度において株式数が減少した銘柄)

	銘柄数 (銘柄)	株式数の減少に係る売却 価額の合計額(百万円)
非上場株式	-	-
非上場株式以外の株式	1	85

八 特定投資株式及びみなし保有株式の銘柄ごとの株式数、貸借対照表計上額等に関する情報

特定投資株式

銘柄	当事業年度	前事業年度	保有目的、定量的な保有効果 及び株式数が増加した理由	当社の株式の 保有の有無
	株式数(株)	株式数(株)		
	貸借対照表計上額 (百万円)	貸借対照表計上額 (百万円)		
株式会社 あかつき本社	454,625	454,550	当社は株式会社あかつき本社と資本業務提携を提携しており、保有目的は営業上の政策投資です。 保有効果については、定量的な効果の記載は困難ですが、当社子会社のマネックス・セゾン・バンガード投資顧問株式会社(日本セグメント)において、あかつき証券株式会社が「MSV COMPASS+」の提携金融機関の第一社目となるなど一定の保有効果が認められると考えています。 なお、株式数が増加した理由は、「口銘柄数及び貸借対照表計上額」に記載のとおりです。	有
	131	204		

b. 保有目的が純投資目的である投資株式

区分	当事業年度		前事業年度	
	銘柄数 (銘柄)	貸借対照表計上額の 合計額(百万円)	銘柄数 (銘柄)	貸借対照表計上額の 合計額(百万円)
非上場株式	5	691	-	-
非上場株式以外の株式	2	156	-	-

区分	当事業年度		
	受取配当金の 合計額(百万円)	売却損益の 合計額(百万円)	評価損益の 合計額(百万円)
非上場株式	-	-	-
非上場株式以外の株式	6	40	-

c. 当事業年度中に投資株式の保有目的を純投資目的以外の目的から純投資目的に変更したもの

銘柄	株式数(株)	貸借対照表計上額(百万円)
株式会社日本取引所グループ	200	0
アストマックス株式会社	564,700	155

マネックス証券株式会社における株式の保有状況

当社及び連結子会社のうち、投資株式計上額が最大保有会社の次に大きい会社であるマネックス証券株式会社については以下のとおりです。

a. 保有目的が純投資目的以外の目的である投資株式

イ 保有方針及び保有の合理性を検証する方法並びに個別銘柄の保有の適否に関する取締役会等における検証の内容

該当事項はありません。

ロ 銘柄数及び貸借対照表計上額

該当事項はありません。

ハ 特定投資株式及びみなし保有株式の銘柄ごとの株式数、貸借対照表計上額等に関する情報

該当事項はありません。

b. 保有目的が純投資目的である投資株式

区分	当事業年度		前事業年度	
	銘柄数 (銘柄)	貸借対照表計上額の 合計額(百万円)	銘柄数 (銘柄)	貸借対照表計上額の 合計額(百万円)
非上場株式	2	118	2	118
非上場株式以外の株式	-	-	-	-

区分	当事業年度		
	受取配当金の 合計額(百万円)	売却損益の 合計額(百万円)	評価損益の 合計額(百万円)
非上場株式	3	-	-
非上場株式以外の株式	-	-	-

第5【経理の状況】

1．連結財務諸表及び財務諸表の作成方法について

(1) 当社の連結財務諸表は、「連結財務諸表の用語、様式及び作成方法に関する規則」(昭和51年大蔵省令第28号)第93条の規定により、国際会計基準(以下「IFRS」という。)に準拠して作成しています。

(2) 当社の財務諸表は、「財務諸表等の用語、様式及び作成方法に関する規則」(昭和38年大蔵省令第59号。以下「財務諸表等規則」という。)に基づいて作成しています。

なお、当社は、特例財務諸表提出会社に該当し、財務諸表等規則第127条の規定により財務諸表を作成しています。

2．監査証明について

当社は、金融商品取引法第193条の2第1項の規定に基づき、連結会計年度(2018年4月1日から2019年3月31日まで)の連結財務諸表及び事業年度(2018年4月1日から2019年3月31日まで)の財務諸表について、有限責任あずさ監査法人による監査を受けています。

3．連結財務諸表等の適正性を確保するための特段の取組み及びIFRSに基づいて連結財務諸表等を適正に作成することができる体制の整備について

当社は、連結財務諸表等の適正性を確保するための特段の取組み及びIFRSに基づいて連結財務諸表等を適正に作成することができる体制の整備を行っています。その内容は以下のとおりです。

(1) 会計基準等の内容を適切に把握し、連結財務諸表等の適正性を確保できる体制を整備しています。具体的には、公益財団法人財務会計基準機構へ加入し、会計基準等の変更等に関する情報を随時入手している他、同機構の主催するセミナーや、その他外部セミナーなどに積極的に参加しています。

(2) IFRSの適用については、国際会計基準審議会が公表するプレスリリースや基準書を随時入手し、最新の基準に関する情報の把握を行っています。また、IFRSに基づく適正な連結財務諸表等を作成するために、IFRSに準拠したグループ会計方針を策定し、それらに基づいて会計処理を行っています。

1【連結財務諸表等】

(1)【連結財務諸表】

【連結損益計算書】

(単位：百万円)

	注記	前連結会計年度 (自2017年4月1日 至2018年3月31日)	当連結会計年度 (自2018年4月1日 至2019年3月31日)
収益			
営業収益	7,8,9, 11	53,635	52,175
その他の金融収益	10	298	1,152
その他の収益	13	121	59
持分法による投資利益	25	169	95
収益合計		54,223	53,480
費用			
金融費用	10	4,480	4,758
販売費及び一般管理費	12,27, 28,30	39,853	44,690
その他の金融費用	10	987	174
その他の費用	14	271	2,069
費用合計		45,592	51,690
税引前利益		8,631	1,790
法人所得税費用	26	2,052	761
当期利益		6,579	1,029
当期利益の帰属			
親会社の所有者		6,730	1,181
非支配持分		151	153
当期利益		6,579	1,029
親会社の所有者に帰属する 1株当たり当期利益			
基本的1株当たり当期利益(円)	34	24.33	4.42
希薄化後1株当たり当期利益(円)		24.33	-

【連結包括利益計算書】

(単位：百万円)

	注記	前連結会計年度 (自2017年4月1日 至2018年3月31日)	当連結会計年度 (自2018年4月1日 至2019年3月31日)
当期利益		6,579	1,029
その他の包括利益			
純損益に振り替えられることのない項目			
その他の包括利益を通じて公正価値測定 する資本性金融資産の公正価値の変動	33	-	135
純損益に振り替えられる可能性のある項目			
その他の包括利益を通じて公正価値測定 する負債性金融資産の公正価値の変動	33	-	101
売却可能金融資産の公正価値の変動	33	636	-
ヘッジ手段の公正価値の変動	15,33	165	584
在外営業活動体の換算差額	33	1,240	1,057
持分法適用会社におけるその他の包括利 益に対する持分	25,33	29	67
税引後その他の包括利益		2,012	1,810
当期包括利益		4,567	2,839
当期包括利益の帰属			
親会社の所有者		4,718	2,992
非支配持分		151	153
当期包括利益		4,567	2,839

【連結財政状態計算書】

(単位：百万円)

	注記	前連結会計年度 (2018年3月31日)	当連結会計年度 (2019年3月31日)
資産			
現金及び現金同等物	15, 16, 17, 20	83,884	154,146
預託金及び金銭の信託	15, 16, 18	543,438	566,220
商品有価証券等	15, 16	1,618	2,543
デリバティブ資産	15, 16	15,424	10,895
棚卸資産	19	-	3,056
有価証券投資	15, 16, 20	3,123	3,914
信用取引資産	15, 16	192,224	138,836
有価証券担保貸付金	15, 16	21,389	42,064
その他の金融資産	15, 16, 20	58,837	54,202
有形固定資産	22	2,122	2,456
無形資産	23	49,851	47,698
持分法投資	25	295	306
繰延税金資産	26	13	289
その他の資産		1,301	1,226
資産合計		973,520	1,027,849
負債及び資本			
負債			
デリバティブ負債	15, 16	5,340	4,311
信用取引負債	15, 16, 21	29,683	32,793
有価証券担保借入金	15, 16	78,203	101,028
預り金	15, 16	324,256	358,176
受入保証金	15, 16	254,647	249,544
社債及び借入金	15, 16, 21	191,010	190,641
その他の金融負債	15, 16	4,545	4,284
引当金	29	148	262
未払法人税等		2,386	266
繰延税金負債	26	1,524	1,862
その他の負債	30	1,284	4,540
負債合計		893,027	947,707
資本			
資本金	31	10,394	10,394
資本剰余金	31	40,510	40,510
自己株式	31	206	313
利益剰余金	31, 32	21,492	18,980
その他の資本の構成要素	33	8,139	9,424
親会社の所有者に帰属する持分		80,329	78,994
非支配持分		164	1,148
資本合計		80,493	80,142
負債及び資本合計		973,520	1,027,849

【連結持分変動計算書】

	親会社の所有者に帰属する持分											
	注記	その他の資本の構成要素									持分法適用会社におけるその他の資本の構成要素	
		資本金	資本剰余金	自己株式	利益剰余金	その他の包括利益を通じて公正価値測定する資本性金融資産の公正価値の変動	その他の包括利益を通じて公正価値測定する負債性金融資産の公正価値の変動	売却可能金融資産の公正価値の変動	ヘッジ手段の公正価値の変動	在外営業活動体の株式報酬換算差額		
2017年4月1日残高		10,394	40,547	-	20,209	-	-	2,389	419	8,180	-	72
当期利益		-	-	-	6,730	-	-	-	-	-	-	-
その他の包括利益		-	-	-	-	-	-	636	165	1,240	-	29
当期包括利益		-	-	-	6,730	-	-	636	165	1,240	-	29
所有者との取引額												
配当金	32	-	-	-	1,755	-	-	-	-	-	-	-
自己株式の取得	31	-	-	4,030	-	-	-	-	-	-	-	-
自己株式の処分	31	-	8	88	-	-	-	-	-	-	96	-
自己株式の消却	31	-	3,736	3,736	-	-	-	-	-	-	-	-
利益剰余金から資本剰余金への振替	31	-	3,727	-	3,727	-	-	-	-	-	-	-
株式報酬の認識	30	-	-	-	1	-	-	-	-	-	25	-
新株予約権の失効		-	37	-	37	-	-	-	-	-	-	-
所有者との取引額合計		-	37	206	5,447	-	-	-	-	-	71	-
2018年3月31日残高		10,394	40,510	206	21,492	-	-	1,753	584	6,939	71	101
会計方針の変更による累積的影響額		-	-	-	395	261	1,098	1,753	-	-	-	-
会計方針の変更を反映した当期首残高		10,394	40,510	206	21,887	261	1,098	-	584	6,939	71	101
当期利益		-	-	-	1,181	-	-	-	-	-	-	-
その他の包括利益		-	-	-	-	135	101	-	584	1,057	-	67
当期包括利益		-	-	-	1,181	135	101	-	584	1,057	-	67
所有者との取引額												
配当金	32	-	-	-	2,413	-	-	-	-	-	-	-
自己株式の取得	31	-	-	2,000	-	-	-	-	-	-	-	-
自己株式の処分	31	-	103	125	-	-	-	-	-	-	228	-
自己株式の消却	31	-	1,767	1,767	-	-	-	-	-	-	-	-
利益剰余金から資本剰余金への振替	31	-	1,664	-	1,664	-	-	-	-	-	-	-
株式報酬の認識	30	-	-	-	11	-	-	-	-	-	98	-
新株予約権の認識		-	-	-	-	-	-	-	-	-	-	-
子会社の取得		-	-	-	-	-	-	-	-	-	-	-
支配の喪失とならない子会社に対する所有持分の変動		-	-	-	-	-	-	-	-	-	-	-
所有者との取引額合計		-	-	107	4,089	-	-	-	-	-	130	-
2019年3月31日残高		10,394	40,510	313	18,980	396	1,199	-	-	7,997	201	33

(単位：百万円)					
	親会社の所有者に 帰属する持分		その他の 資本の構 成要素	非支配 持分	資本合計
	注記	合計			
	計				
2017年4月1日残高		10,222	81,372	315	81,687
当期利益		-	6,730	151	6,579
その他の包括利益		2,012	2,012	-	2,012
当期包括利益		2,012	4,718	151	4,567
所有者との取引額					
配当金	32	-	1,755	-	1,755
自己株式の取得	31	-	4,030	-	4,030
自己株式の処分	31	96	-	-	-
自己株式の消却	31	-	-	-	-
利益剰余金から資本剰余金 への振替	31	-	-	-	-
株式報酬の認識	30	25	24	-	24
新株予約権の失効		-	-	-	-
所有者との取引額合計		71	5,761	-	5,761
2018年3月31日残高		8,139	80,329	164	80,493
会計方針の変更による累積 的影響額		395	-	-	-
会計方針の変更を反映した 当期首残高		7,744	80,329	164	80,493
当期利益		-	1,181	153	1,029
その他の包括利益		1,810	1,810	-	1,810
当期包括利益		1,810	2,992	153	2,839
所有者との取引額					
配当金	32	-	2,413	-	2,413
自己株式の取得	31	-	2,000	-	2,000
自己株式の処分	31	228	-	-	-
自己株式の消却	31	-	-	-	-
利益剰余金から資本剰余金 への振替	31	-	-	-	-
株式報酬の認識	30	98	86	-	86
新株予約権の認識		-	-	376	376
子会社の取得		-	-	369	369
支配の喪失とならない子会 社に対する所有持分の変動		-	-	392	392
所有者との取引額合計		130	4,326	1,137	3,189
2019年3月31日残高		9,424	78,994	1,148	80,142

【連結キャッシュ・フロー計算書】

(単位：百万円)

	注記	前連結会計年度 (自2017年4月1日 至2018年3月31日)	当連結会計年度 (自2018年4月1日 至2019年3月31日)
営業活動によるキャッシュ・フロー			
税引前利益		8,631	1,790
減価償却費及び償却費		8,117	8,392
非金融資産の減損損失		-	1,788
金融収益及び金融費用		14,179	15,462
デリバティブ資産及びデリバティブ負債の増減		2,483	4,274
信用取引資産及び信用取引負債の増減		55,552	56,498
有価証券担保貸付金及び有価証券担保借入金の増減		13,342	2,334
預託金及び金銭の信託の増減		1,797	13,459
受入保証金及び預り金の増減		7,861	8,699
短期貸付金の増減		2,514	467
その他		11,867	7,260
小計		50,441	45,183
利息及び配当金の受取額		15,969	18,686
利息の支払額		5,014	4,683
法人所得税等の還付額又は支払額()		785	5,352
営業活動によるキャッシュ・フロー		38,701	53,834
投資活動によるキャッシュ・フロー			
有価証券投資等の取得による支出		491	419
有価証券投資等の売却及び償還による収入		362	237
有形固定資産の取得による支出		884	1,230
無形資産の取得による支出		4,969	6,265
子会社の取得による収入	35	-	30,695
子会社の売却による収入		-	4
共同支配企業の取得による支出		10	1
共同支配企業の売却による収入		4	-
その他		116	258
投資活動によるキャッシュ・フロー		5,872	22,763
財務活動によるキャッシュ・フロー			
短期借入債務の収支	21	47,800	40,816
社債の発行による収入	21	14,483	28,016
社債の償還による支出	21	6,000	26,557
長期借入債務の調達による収入	21	9,970	58,924
長期借入債務の返済による支出	21	10,600	22,005
自己株式の取得による支出		4,030	2,000
配当金の支払額		1,754	2,408
非支配持分からの払込による収入		-	747
その他		-	190
財務活動によるキャッシュ・フロー		49,870	5,909
現金及び現金同等物の増減額		5,297	70,688
現金及び現金同等物の期首残高		76,557	81,456
現金及び現金同等物の為替換算による影響		398	1,218
現金及び現金同等物の期末残高	17	81,456	150,926

【連結財務諸表注記】

1. 報告企業

マネックスグループ株式会社（以下、当社）は、日本国に所在する株式会社です。当社が登記している本社、主要な営業所の住所は東京都港区赤坂一丁目12番32号です。当社の連結財務諸表は2019年3月31日を期末日とし、当社及び子会社（以下、当社グループ）、並びに当社グループの関連会社及び共同支配企業に対する持分により構成されます。当社グループは、オンライン証券ビジネスを主要な事業とし、日本、米国及びアジア・パシフィックに主要な拠点を有し展開しています。

2. 財務諸表作成の基礎

(1) 連結財務諸表が国際会計基準（以下、IFRS）に準拠している旨の記載

当社グループの連結財務諸表は、「連結財務諸表の用語、様式及び作成方法に関する規則」（昭和51年大蔵省令第28号）第1条の2に掲げる「指定国際会計基準特定会社」の要件を満たすことから、第93条の規定により、IFRSに準拠して作成しています。

(2) 測定の基礎

連結財務諸表は連結財政状態計算書における次の重要な項目を除き、取得原価を基礎として作成されています。

- ・デリバティブについては公正価値で測定しています。
- ・純損益を通じて公正価値測定する金融資産及び金融負債は公正価値で測定しています。
- ・その他の包括利益を通じて公正価値測定する金融資産は公正価値で測定しています。
- ・売却可能金融資産は公正価値で測定しています。
- ・トレーディング目的の棚卸資産は売却コスト控除後の公正価値で測定しています。
- ・現金決済型の株式報酬取引に関する負債は公正価値で測定しています。

(3) 機能通貨及び表示通貨

当社グループの連結財務諸表は当社の機能通貨である日本円で表示しています。日本円で表示しているすべての財務情報は、百万円単位で四捨五入しています。

(4) 見積り及び判断の利用

IFRSに準拠した連結財務諸表の作成において、経営陣は、会計方針の適用並びに資産、負債、収益及び費用の報告額に影響を及ぼす判断、見積り及び仮定の設定を行うことが義務付けられています。実際の業績はこれらのお見積りとは異なる場合があります。

見積り及びその基礎となる仮定は継続して見直されます。会計上の見積りの見直しによる影響は、見積りを見直した会計期間と将来の会計期間において認識します。

連結財務諸表上で認識する金額に重要な影響を与える会計方針の適用に際して行う重要な判断に関する情報は、次の注記に含まれています。

- ・注記「15. 金融商品」
- ・注記「16. 公正価値測定」

翌会計年度において重要な修正をもたらす重要なリスクのある、仮定及び見積りの不確実性に関する情報は、次の注記に含まれています。

- ・注記「23. 無形資産」
- ・注記「26. 繰延税金及び法人所得税費用」

(5) 表示方法の変更

前連結会計年度において区分掲記していました「営業収益」の「受入手数料」、「トレーディング損益」、「金融収益」、「その他の営業収益」は、連結財務諸表注記との重複を避けるため、当連結会計年度より「営業収益」として一括掲記しています。

なお、営業収益の内訳については、前連結会計年度は「8. 受入手数料」、「9. トレーディング損益」、「10. 金融収益及び金融費用」及び「11. その他の営業収益」に、当連結会計年度は「7. 営業収益」に記載しています。

3. 重要な会計方針

以下に記載されている会計方針は、他の記載がない限り、連結財務諸表に表示されているすべての期間について継続的に適用されています。

(1) 連結の基礎

企業結合

企業結合は、支配の獲得日（取得日）に取得法を用いて会計処理しています。支配とは、投資先への関与により生じる変動リターンに対するエクスポージャー又は権利を有し、かつ、その投資先に対するパワーを通じてそれらのリターンに影響を及ぼす能力を有している場合をいいます。被取得企業における識別可能資産及び負債は、以下を除き、取得日の公正価値で測定されます。

- ・ IAS第12号「法人所得税」に従って測定される繰延税金資産・負債
- ・ IAS第19号「従業員給付」に従って測定される従業員給付契約に関する資産・負債
- ・ IFRS第2号「株式報酬」に従って測定される被取得企業の株式報酬契約に関する負債
- ・ IFRS第5号「売却目的で保有する非流動資産及び非継続事業」に従って売却目的保有に分類された非流動資産又は処分グループ

のれんは取得日時点で測定した被取得企業に対する非支配持分の認識額を含む譲渡対価の公正価値から、取得日時点における識別可能な取得資産及び引受負債の純認識額（通常、公正価値）を控除した額として測定しています。この差額が負の金額である場合には即時に純損益として認識します。

負債又は持分証券の発行に関連するものを除いて、企業結合に関連して発生する取引費用は、発生時に費用処理しています。

企業結合の当初の会計処理が、企業結合が発生した連結会計年度末までに完了していない場合は、完了していない項目を暫定的な金額で報告しています。取得日時点に存在していた事実と状況を、取得日当初に把握していたとしたら認識される金額の測定に影響を与えていたと判断される期間（以下、測定期間）に入手した場合、その情報を反映して、取得日に認識した暫定的な金額を遡及的に修正しています。新たに得た情報が、資産と負債の新たな認識をもたらす場合には、追加の資産と負債を認識しています。測定期間は最長で1年間です。

企業結合の対価に条件付対価契約から生じる資産又は負債が含まれる場合、条件付対価は取得日の公正価値で測定され、譲渡対価の一部を構成します。測定期間中の修正となる条件付対価の公正価値の変動は遡及して修正し、対応するのれんの金額を修正します。測定期間中の修正とならない条件付対価の公正価値の変動は、条件付対価が資本に分類される場合は再測定せず、事後の決済は資本取引として会計処理します。条件付対価が資産又は負債に分類される場合は適切に、IFRS第9号「金融商品」又はIAS第37号「引当金、偶発負債及び偶発資産」に従って再測定し、利得又は損失は純損益として認識しています。

当社グループは2010年12月27日より前に発生した企業結合にIFRS第3号「企業結合」（2008年版）（以下、IFRS第3号）を遡及適用しないことを選択しています。2010年12月27日より前の取得に係るのれんは日本基準に基づき認識した金額で報告しています。

支配の喪失を伴わない持分の変動

2010年12月27日以降に発生した支配の喪失を伴わない持分の変動は、資本取引として会計処理しています。当社グループの持分及び非支配持分の帳簿価額は、子会社に対する持分の変動を反映して調整されます。従ってのれんは認識されません。

支配の喪失

当社グループが投資の処分により子会社の支配を喪失する場合、処分損益は受取対価の公正価値及び残存持分の公正価値の合計と、のれんを含む子会社の資産、負債及び非支配持分の帳簿価額との差額として算定し、純損益として認識しています。子会社について従前にその他の包括利益で認識されていた金額は、当社グループが関連する資産又は負債を直接処分した場合と同様に会計処理しています。

子会社

子会社とは、当社グループにより支配されている企業です。子会社の財務諸表は、支配開始日から支配喪失日までの期間、連結財務諸表に含まれます。子会社の会計方針は、当社グループが適用する会計方針と整合させるため、必要に応じて変更されています。

預託金及び金銭の信託

預託金及び金銭の信託に含まれる信託勘定は、当社グループが支配していると結論付けた場合に連結していません。

関連会社及び共同支配の取決め

関連会社とは、当社グループがその財務及び経営方針に対して重要な影響力を有しているものの、支配又は共同支配していない企業をいいます。当社グループが他の企業の議決権の20%以上50%以下を保有する場合、当社グループは当該他の企業に対して重要な影響力を有していると推定されます。

共同支配の取決めとは、取決めに対する契約上合意された支配の共有であり、関連性のある活動に関する意思決定に、支配を共有している当事者の全員一致の合意を必要とする場合にのみ存在します。共同支配の取決めの当事者の権利及び義務に応じて、共同支配事業又は共同支配企業のいずれかに分類されます。共同支配事業とは、共同支配の取決めに対して当事者が当該取決めに関する資産に対する権利及び負債に対する義務を有している場合をいい、共同支配企業とは、共同支配の取決めに対して当事者が当該取決めの純資産に対する権利を有している場合をいいます。

当社は、共同支配事業に対する持分に係る資産、負債、収益及び費用の会計処理を、特定の資産、負債、収益及び費用に適用されるIFRSに従って行います。

関連会社及び共同支配企業に対する投資(持分法適用会社)は、持分法を用いて会計処理し、取得時に取得原価で測定します。

連結財務諸表には、重要な影響を有した日又は共同支配が開始した日から終了する日までの持分法適用会社の収益・費用及び持分の変動に対する当社グループ持分が含まれています。持分法適用会社の会計方針は、当社グループが適用する会計方針と整合させるため、必要に応じて修正しています。損失に対する当社グループの持分が持分法適用会社に対する投資を上回った場合には、その投資の帳簿価額をゼロまで減額し、当社グループが被投資企業に代わって債務を負担し又は支払いを行う場合を除き、それ以上の損失は認識しません。

連結上消去される取引

連結グループ内の債権債務残高及び取引、並びに連結グループ内取引によって発生した未実現損益は、連結財務諸表の作成に際して消去しています。持分法適用会社との取引から発生した未実現利益は、被投資企業に対する当社グループの持分を上限として投資から控除しています。未実現損失は、減損が生じている証拠がない場合に限り、未実現利益と同様の方法で控除しています。

(2) 外貨

外貨建取引

外貨建取引は、取引日における為替レートで当社グループ内の各企業の各機能通貨に換算しています。期末日における外貨建貨幣性資産・負債は、期末日の為替レートで機能通貨に再換算しています。

公正価値で測定される外貨建非貨幣性資産・負債は、当該公正価値の算定日における為替レートで機能通貨に再換算しています。再換算によって発生した為替差額は、純損益として認識しています。ただし、公正価値で測定しその変動をその他の包括利益として認識する金融商品の再換算により発生した為替差額は、その他の包括利益として認識しています。外貨建取得原価により測定されている非貨幣性項目は、取引日の為替レートを使用して換算しています。

在外営業活動体

在外営業活動体の資産・負債(取得により発生したのれん及び公正価値の調整を含む)については期末日の為替レートで、収益及び費用については平均為替レートを用いて日本円に換算しています。

為替換算差額はその他の包括利益の「在外営業活動体の換算差額」として認識しています。なお、当社グループはIFRS移行日の在外営業活動体の換算から発生した累積換算差額をゼロとみなすことを選択しています。

当社のIFRS移行日以降、当該差額はその他の資本の構成要素に含めています。

在外営業活動体が処分される場合には、在外営業活動体の換算差額に関連する金額は、処分損益の一部として純損益に振り替えます。

(3) 金融商品

当連結会計年度に適用される会計方針

金融資産及び金融負債の認識

当社グループは、純損益を通じて公正価値で測定する金融資産（有価証券投資を除く）のうち、通常の方法により行われるものについては、決済日に認識しています。それ以外の金融資産及び金融負債の売買については、当社グループが当該金融商品の契約の当事者となった時点で認識しています。

金融資産の分類及び測定

金融資産は、当初認識時に以下のとおり分類しています。

）償却原価で測定する金融資産

金融資産は、以下の要件を満たす場合に償却原価で測定する金融資産に分類しています。

- ・契約上のキャッシュ・フローを回収するために資産を保有することを目的とする事業モデルに基づいて、資産が保有されている
- ・金融資産の契約条件により、元本及び元本残高に対する利息の支払のみであるキャッシュ・フローが所定の日に生じる

償却原価で測定する金融資産は、当初認識時の公正価値にその取得に直接起因する取引費用を加算して測定しています。当初認識後は、実効金利法を用いた償却原価により測定しています。

）その他の包括利益を通じて公正価値で測定する資本性金融資産

資本性金融商品への投資のうち、売買目的保有でない投資については、当初認識時に、その公正価値の事後的な変動をその他の包括利益に表示するという取消不能の選択を行うことができ、当社グループでは金融商品ごとに当該指定を行っています。

その他の包括利益を通じて公正価値で測定する資本性金融資産は、当初認識時の公正価値にその取得に直接起因する取引費用を加算して測定しています。当初認識後は公正価値で測定し、公正価値の変動額は、その他の包括利益の「その他の包括利益を通じて公正価値測定する資本性金融資産の公正価値の変動」として認識しています。当該金融資産の認識を中止した場合、又は、公正価値が著しく下落した場合、その他の包括利益に計上されている累積損益は直接利益剰余金に振り替えており、純損益に振り替えられません。なお、当該金融資産からの配当金については、金融収益の一部として純損益で認識しています。

）その他の包括利益を通じて公正価値で測定する負債性金融資産

負債性金融資産は、以下の要件を満たす場合にその他の包括利益を通じて公正価値で測定する負債性金融資産に分類しています。

- ・契約上のキャッシュ・フローを回収と売却の両方によって目的が達成される事業モデルに基づいて保有されている
- ・金融資産の契約条件により、元本及び元本残高に対する利息の支払のみであるキャッシュ・フローが所定の日に生じる

その他の包括利益を通じて公正価値で測定する負債性金融資産は、当初認識時の公正価値にその取得に直接起因する取引費用を加算して測定しています。当初認識後は公正価値で測定し、公正価値の変動額は、減損利得又は減損損失及び為替差損益を除き、当該金融資産の認識の中止又は分類変更が行われるまで、その他の包括利益の「その他の包括利益を通じて公正価値測定する負債性金融資産の公正価値の変動」として認識しています。当該金融資産の認識を中止した場合、その他の包括利益に計上されている累積損益は純損益に振り替えています。

）純損益を通じて公正価値で測定する金融資産

上記以外の金融資産は、純損益を通じて公正価値で測定する金融資産に分類しています。

純損益を通じて公正価値で測定する金融資産は、当初認識時に公正価値で測定し、その取得に直接起因する取引費用は発生時に純損益として認識しています。当初認識後は公正価値で測定し、公正価値の変動額は、純損益として認識しています。

金融資産の減損

償却原価により測定される金融資産及びその他の包括利益で測定される負債性金融資産については、予想信用損失を認識しています。

当社グループは、期末日ごとに各金融資産に係る信用リスクが当初認識時点から著しく増加しているかどうかを評価しており、当初認識時点から信用リスクが著しく増加していない場合には、12ヶ月の予想信用損失を認識しています。一方で、当初認識時点から信用リスクが著しく増加している場合には、全期間の予想信用損失と等しい金額を認識しています。

契約上の支払の期日経過が30日超である場合には、原則として信用リスクの著しい増大があったものとしています。なお、金融資産に係る信用リスクが期末日現在で低いと判断される場合には、当該金融資産に係る信用リスクが当初認識時以降に著しく増大していないと評価しています。また、全部または一部について回収ができず又は回収が極めて困難であると判断された金融資産や期日経過が90日を超えた金融資産については、債務不履行に該当すると判断しています。

信用損失は契約に従って企業に支払われるべきすべての契約上のキャッシュ・フローと、企業が受け取ると見込んでいるすべてのキャッシュ・フローとの差額を当初の実効金利で割り引いたものであり、予想信用損失は信用損失をそれぞれの債務不履行発生リスクでウェイト付した加重平均です。

当社グループは、ある金融資産の全体又は一部分を回収するという合理的な予想を有していない場合には、金融資産の総額での帳簿価額を直接減額しています。

償却原価により測定される金融資産については、予想信用損失を貸倒引当金として認識しています。貸倒引当金の繰入額又は戻入額は、減損損失又は減損利得として純損益で認識しています。

金融負債の分類及び測定

）償却原価で測定する金融負債

償却原価で測定する金融負債は、当初認識時の公正価値にその取得に直接起因する取引費用を減算して測定しています。当初認識後は、実効金利法を用いた償却原価により測定しています。

）純損益を通じて公正価値で測定する金融負債

純損益を通じて公正価値で測定する金融負債は、当初認識時に公正価値で測定し、その取得に直接起因する取引費用は発生時に純損益として認識しています。当初認識後は公正価値で測定し、公正価値の変動額は、純損益として認識しています。

金融資産及び金融負債の認識の中止

当社グループは、金融資産から生じるキャッシュ・フローに対する契約上の権利が失効した場合、又は当該金融資産の所有にかかるリスク及び便益を実質的にすべて移転する取引において、金融資産から生じるキャッシュ・フローを受け取る契約上の権利を移転する場合に、当該金融資産の認識を中止しています。また当社グループは、金融負債が消滅した場合、つまり、契約上の義務が免責、取消又は失効となった場合に、金融負債の認識を中止しています。

相殺

金融資産及び金融負債は、当社グループが残高を相殺する法的権利を有し、かつ純額で決済するか又は資産の実現と負債の決済を同時に行う意図を有する場合にのみ、連結財政状態計算書上で相殺し、純額で表示しています。

公正価値測定

金融資産及び金融負債の公正価値は、測定日時点で、市場参加者間の秩序ある取引において、資産を売却するために受け取るであろう価格又は負債を移転するために支払うであろう価格です。

現金及び現金同等物

連結キャッシュ・フロー計算書における現金及び現金同等物とは、現金及び容易に一定の金額に現金化が可能な流動性の高い投資であり、価値の変動について僅少なりリスクしかないものです。

預託金及び金銭の信託

当社グループが有する一部の預託金及び金銭の信託については、その信託勘定を連結しています。預託金及び金銭の信託は、顧客より預託を受けた資金を保全するため各国の法令に基づき分別管理し運用している資金であるため、連結財政状態計算書では預託金及び金銭の信託として一括で表示しています。

商品有価証券等

商品有価証券等は当社グループが主に短期的な売買のために保有している有価証券です。

デリバティブ資産及びデリバティブ負債

）ヘッジ会計を適用するデリバティブ

当社グループはキャッシュ・フローに関するリスクヘッジのため、ヘッジ要件を満たすデリバティブについてヘッジ会計を適用しています。

当社グループは、ヘッジの開始時点において、ヘッジ関係、ヘッジの実施についてのリスク管理目的及び戦略、ヘッジ手段とヘッジ対象、ヘッジされるリスクの性質、ヘッジの有効性の評価方法を文書化しています。また、当社グループはヘッジの開始時点とともに、その後も継続的にヘッジ手段がヘッジ対象のキャッシュ・フローの変動を相殺するために極めて有効であるかを判定しています。

ヘッジ手段としてのデリバティブは公正価値で当初測定し、その変動は次のように会計処理しています。

・キャッシュ・フロー・ヘッジ

キャッシュ・フロー・ヘッジとして指定され、かつその要件を満たすデリバティブの公正価値の変動は、そのヘッジ有効部分をその他の包括利益として認識し、非有効部分を純損益として認識しています。また、その他の包括利益として認識した金額は、ヘッジ対象のキャッシュ・フローが純損益に影響を及ぼす期間と同一期間において、その他の包括利益から控除し純損益に振り替えます。なお、ヘッジ手段が失効、売却、終了又は行使された場合などヘッジ会計の要件を満たさなくなった場合には、ヘッジ会計の適用を将来に向けて中止しています。

）ヘッジ会計を適用しないデリバティブ

ヘッジ会計を適用するデリバティブを除く当社グループのデリバティブ資産及びデリバティブ負債は公正価値で当初測定し、その変動は純損益として認識しています。

有価証券投資

有価証券投資は、商品有価証券等を除く当社グループが保有する有価証券投資です。

信用取引資産及び信用取引負債

信用取引資産及び信用取引負債は、当社グループの国内信用取引に伴い発生する顧客、証券金融会社等への債権及び債務です。

有価証券担保貸付金及び有価証券担保借入金

有価証券担保貸付金及び有価証券担保借入金は、当社グループの国内信用取引以外の有価証券担保貸付又は有価証券担保借入取引に伴い発生する顧客、取引金融機関、清算機関等への債権及び債務です。

前連結会計年度に適用される会計方針

認識

当社グループは、売買目的保有の金融資産の売買のうち、通常の方法により行われるものについては、決済日に認識しています。それ以外の金融資産及び金融負債の売買については、当社グループが当該金融商品の契約の当事者となった時点で認識しています。

分類

金融資産はその性質と保有目的により（ ）純損益を通じて公正価値で測定する金融資産、（ ）満期保有目的投資、（ ）貸付金及び債権、（ ）売却可能金融資産に分類されます。

）純損益を通じて公正価値で測定する金融資産

金融資産のうち売買目的で保有しているもの及び当初認識時に純損益を通じて公正価値で測定する金融資産に指定したものについては、公正価値で当初測定しその変動を純損益として認識しています。当初認識時の取引費用は発生時に純損益として認識しています。また、金融資産からの利息及び配当金については、金融収益の一部として純損益として認識しています。

）満期保有目的投資

固定又は決定可能な支払金額と固定の満期を有するデリバティブ以外の金融資産のうち当社グループが満期まで保有する明確な意図と能力を有するもので、貸付金及び債権に該当しないものは満期保有目的投資に分類されます。満期保有目的投資は直接帰属する取引費用も含めた公正価値で当初認識しています。当初認識後、実効金利法を用いた償却原価により測定しています。

）貸付金及び債権

支払額が固定又は決定可能なデリバティブ以外の金融資産のうち、活発な市場での公表価格がないもので、純損益を通じて公正価値で測定する金融資産及び売却可能金融資産に該当しない金融資産は、貸付金及び債権に分類されます。貸付金及び債権は、直接帰属する取引費用も含めた公正価値で当初認識しています。当初認識後、実効金利法を用いた償却原価により測定しています。

）売却可能金融資産

デリバティブ以外の金融資産のうち、当初認識時に売却可能に指定されたもの、又は他のいずれの分類にも該当しないものは売却可能金融資産に分類されます。売却可能金融資産は直接帰属する取引費用も含めた公正価値で当初認識し、当初認識後は公正価値で測定し変動額をその他の包括利益の「売却可能金融資産の公正価値の変動」として認識します。ただし必要な場合には減損損失を純損益として認識します。配当金については、金融収益の一部として、純損益として認識しています。売却可能金融資産の認識を中止した場合、その他の包括利益に計上されている累積損益は純損益に振り替えられます。

）非デリバティブ金融負債

当社グループは非デリバティブ金融負債を公正価値（直接帰属する取引費用を控除後）で当初認識しています。売買目的で保有する非デリバティブ金融負債は、当初認識後公正価値で測定し、その変動については純損益として認識しています。売買目的以外で保有する非デリバティブ金融負債については、当初認識後、実効金利法を用いた償却原価により測定しています。

金融資産及び金融負債の認識の中止

当社グループは、金融資産から生じるキャッシュ・フローに対する契約上の権利が失効した場合、又は当該金融資産の所有にかかるリスク及び便益を実質的にすべて移転する取引において、金融資産から生じるキャッシュ・フローを受け取る契約上の権利を移転する場合に、当該金融資産の認識を中止しています。また当社グループは、金融負債が消滅した場合、つまり、契約上の義務が免責、取消又は失効となった場合に、金融負債の認識を中止しています。

相殺

金融資産及び金融負債は、当社グループが残高を相殺する法的権利を有し、かつ純額で決済するか又は資産の実現と負債の決済を同時に行う意図を有する場合にのみ、連結財政状態計算書上で相殺し、純額で表示しています。

償却原価

金融資産及び金融負債の償却原価は、金融資産及び金融負債が当初認識された金額から既返済額を差し引いた金額に、当初認識額と満期時の金額との差額を実効金利法で償却した累計額を加減算したのから、減損損失を控除した金額です。

公正価値測定

金融資産及び金融負債の公正価値は、測定日時点で、市場参加者間の秩序ある取引において、資産を売却するために受け取るであろう価格又は負債を移転するために支払うであろう価格です。

金融資産の減損

当社グループは有価証券等を除く金融資産の減損を認識する場合は、減損を金融資産の帳簿価額から直接減額せず、貸倒引当金勘定により会計処理しています。

純損益を通じて公正価値で測定する金融資産以外の金融資産は、当初認識後に発生した損失事象の結果として減損の客観的証拠があり、かつ、その損失事象がその金融資産の見積予想キャッシュ・フローに対して信頼性をもって見積れるマイナスの影響を有している場合に減損損失を認識しています。当社グループは減損の客観的な証拠が存在するかについての判定を四半期ごとに行っています。

売却可能金融資産の減損損失は帳簿価額と公正価値との差額として測定し、純損益として認識しています。償却原価で測定される金融資産の減損損失は、帳簿価額と当該金融資産の当初認識時の実効金利で割り引いた将来キャッシュ・フローの見積りの現在価値との差額として測定し、純損益として認識しています。減損を認識した資産に対する収益は、時の経過に伴う割引額の戻し入れを通じて引き続き認識しています。

償却原価で測定する金融資産について減損損失認識後に減損損失を減額する事象が発生した場合は、減損損失の減少額を純損益で戻し入れています。

現金及び現金同等物

連結キャッシュ・フロー計算書における現金及び現金同等物とは、現金及び容易に一定の金額に現金化が可能な流動性の高い投資であり、価値の変動について僅少なりスクしかないものです。

預託金及び金銭の信託

当社グループが有する一部の預託金及び金銭の信託については、その信託勘定を連結しています。預託金及び金銭の信託は、顧客より預託を受けた資金を保全するため各国の法令に基づき分別管理し運用している資金であるため、連結財政状態計算書では預託金及び金銭の信託として一括で表示しています。

商品有価証券等

商品有価証券等は当社グループが主に短期的な売買のために保有している有価証券です。

デリバティブ資産及びデリバティブ負債

）ヘッジ会計を適用するデリバティブ

当社グループはキャッシュ・フローに関するリスクヘッジのため、ヘッジ要件を満たすデリバティブについてヘッジ会計を適用しています。

当社グループは、ヘッジの開始時点において、ヘッジ関係、ヘッジの実施についてのリスク管理目的及び戦略、ヘッジ手段とヘッジ対象、ヘッジされるリスクの性質、ヘッジの有効性の評価方法を文書化しています。また、当社グループはヘッジの開始時点とともに、その後も継続的にヘッジ手段がヘッジ対象のキャッシュ・フローの変動を相殺するために極めて有効であるかを判定しています。

ヘッジ手段としてのデリバティブは公正価値で当初測定し、その変動は次のように会計処理しています。

・キャッシュ・フロー・ヘッジ

キャッシュ・フロー・ヘッジとして指定され、かつその要件を満たすデリバティブの公正価値の変動は、そのヘッジ有効部分をその他の包括利益として認識し、非有効部分を純損益として認識しています。また、その他の包括利益として認識した金額は、ヘッジ対象のキャッシュ・フローが純損益に影響を及ぼす期間と同一期間において、その他の包括利益から控除し純損益に振り替えます。なお、ヘッジ会計の要件を満たさない場合、ヘッジ手段が失効、売却、終了又は行使された場合、あるいはヘッジ指定が取り消された場合には、ヘッジ会計の適用を将来に向けて中止しています。

）ヘッジ会計を適用しないデリバティブ

ヘッジ会計を適用するデリバティブを除く当社グループのデリバティブ資産及びデリバティブ負債は公正価値で当初測定し、その変動は純損益として認識しています。

有価証券投資

有価証券投資は、商品有価証券等を除く当社グループが保有する有価証券投資です。

信用取引資産及び信用取引負債

信用取引資産及び信用取引負債は、当社グループの国内信用取引に伴い発生する顧客、証券金融会社等への債権及び債務です。

有価証券担保貸付金及び有価証券担保借入金

有価証券担保貸付金及び有価証券担保借入金は、当社グループの国内信用取引以外の有価証券担保貸付又は有価証券担保借入取引に伴い発生する顧客、取引金融機関、清算機関等への債権及び債務です。

(4) 棚卸資産

主に近い将来に販売し、価格の変動による利益又はブローカーとしてのマージンを稼得する目的で保有する仮想通貨は、棚卸資産として認識し、当初認識時点において取得原価で測定するとともに、当初認識後においては売却コスト控除後の公正価値で測定しています。公正価値の変動は当該変動が発生した期の純損益として認識しています。

上記の目的で棚卸資産として保有する仮想通貨の公正価値は、主要な仮想通貨取引所の取引価格に基づいて算定しています。

なお、利用者から預託を受けた仮想通貨は、連結財政状態計算書上、資産として認識していません。

(5) 有形固定資産

認識及び測定

有形固定資産は、取得原価から減価償却累計額及び減損損失累計額を控除した額で測定しています。

取得原価には資産の取得に直接関連する費用、解体・除去費用が含まれています。なお、当社グループは有形固定資産の原価に算入される解体・除去費用について、IFRS移行日時点で測定することを選択しています。

減価償却

減価償却費は償却可能価額をもとに算定しています。償却可能価額は、資産の取得価額から残存価額を差し引いて算出しています。

減価償却は、有形固定資産の各構成要素の見積耐用年数にわたり、定額法に基づいて純損益として認識していません。定額法を採用している理由は、資産によって生み出される将来の経済的便益の消費の想定パターンに最も近似していると考えられるためです。リース資産は、リース契約の終了時まで当社グループが所有権を獲得することが合理的に確実な場合を除き、リース期間又は経済的耐用年数のいずれか短い期間で償却しています。

主要な有形固定資産の前連結会計年度及び当連結会計年度における見積耐用年数は次のとおりです。

- ・建物 3～18年
- ・器具備品 3～15年

減価償却方法、耐用年数及び残存価額は、毎期末日に見直しを行い、必要に応じて改定しています。

(6) 無形資産

のれん

子会社の取得により生じたのれんは無形資産に計上しています。当初認識時におけるのれんの測定については、「(1) 連結の基礎 企業結合」に記載しています。

2010年12月27日より前の取得に関連するのれんは、IFRS移行日時点の日本基準による帳簿価額に基づき測定しています。

当初認識後ののれんは取得価額から減損損失累計額を控除して測定しています。

自己創設の無形資産

当社グループは、ソフトウェアに関する開発費用のうち、開発費用が信頼性をもって測定でき、技術的に実現可能性があり、かつ将来的に経済的便益をもたらす可能性が高いものについて、そのための十分な資源を有している場合に、無形資産として認識しています。当初認識後の自己創設の無形資産は取得価額から償却累計額及び減損損失累計額を控除して測定しています。

棚卸資産に該当しない仮想通貨及びトークン

棚卸資産に該当しない仮想通貨及びトークンは、無形資産として認識し、当初認識時点において取得原価で測定するとともに、当初認識後においては取得原価から減損損失累計額を控除して測定しています。また、無形資産に分類した仮想通貨は耐用年数が確定できない無形資産とみなし、償却を行っていません。

その他の無形資産

当社グループが取得したその他の無形資産で有限の耐用年数が付されたものについては、取得価額から償却累計額及び減損損失累計額を控除して測定しています。

事後的な支出

事後的な支出は、当該支出に関連する特定の資産に伴う将来の経済的便益を増加させる場合にのみ資産として認識しています。自己創設のれん及びブランドを含むその他の事後的な支出は、すべて発生時に費用として認識しています。

償却

償却費は、資産の取得価額から残存価額を差し引いた額に基づいています。

のれん以外の無形資産の償却は、当該資産が使用可能な状態になった日から見積耐用年数にわたり、定額法に基づいて純損益として認識しています。

主要な無形資産の前連結会計年度及び当連結会計年度における見積耐用年数は次のとおりです。

- ・自己創設無形資産 5～7年
- ・顧客関連資産 18年
- ・技術関連資産 18年
- ・その他 18年

償却方法、耐用年数及び残存価額は、毎期末日に見直しを行い、必要に応じて改定しています。

当社グループは、関連する全ての要因の分析に基づいて、無形資産が、企業に対して正味のキャッシュ・インフローをもたらすと期待される期間について予見可能な限度が無い場合、それらの無形資産の耐用年数が確定できないものとみなしています。耐用年数が確定できない無形資産は、償却を行わず、毎年同じ時期及び減損の兆候がある度に減損テストを行います。

(7) 非金融資産の減損

繰延税金資産を除く、当社グループの非金融資産については、毎期末日に減損の兆候の有無を判断しています。減損の兆候が存在する場合は、当該資産の回収可能価額を見積っています。のれん及び耐用年数を確定できない又は未だ使用可能ではない無形資産については、回収可能価額を毎年同じ時期に見積っています。

資産又は資金生成単位の回収可能価額は、使用価値と売却費用控除後の公正価値のうちいずれか高い金額としています。使用価値の算定において、見積将来キャッシュ・フローは、貨幣の時間的価値及び当該資産に固有のリスクを反映した税引前の割引率を用いて現在価値に割り引いています。

資金生成単位については、継続的に使用することにより他の資産又は資産グループのキャッシュ・インフローから、概ね独立したキャッシュ・インフローを生み出す最小の資産グループとしています。

のれんの資金生成単位については、のれんが内部報告目的で管理される単位に基づき決定し、集約前の事業セグメントの範囲内となっています。

全社資産は独立したキャッシュ・インフローを生み出していないため、全社資産に減損の兆候がある場合、全社資産が帰属する資金生成単位の回収可能価額を算定して判断しています。

減損損失は、資産又は資金生成単位の帳簿価額が見積回収可能価額を超過する場合に、純損益として認識します。資金生成単位に関連して認識した減損損失は、まずその単位に配分されたのれんの帳簿価額を減額するように配分し、次に資金生成単位内のその他の資産の帳簿価額を比例的に減額するよう配分しています。

のれんに関連する減損損失は戻し入れません。その他の資産については、過去に認識した減損損失につき毎期末日において損失の減少又は消滅を示す兆候の有無を評価しています。回収可能価額の決定に使用した見積りが変化した場合は、減損損失を戻し入れます。減損損失は、減損損失を認識しなかった場合の帳簿価額から必要な減価償却費及び償却額を控除した後の帳簿価額を超えない金額を上限として戻し入れます。

(8) 従業員給付

確定拠出型年金制度

当社及び一部の子会社では、確定拠出型年金制度を採用しています。確定拠出型年金制度は、雇用主が一定額の掛金を他の独立した企業に拠出し、その拠出額以上の支払について法的又は推定的債務を負わない退職後給付制度です。確定拠出型年金制度の拠出額は、従業員がサービスを提供した期間に、純損益として認識しています。

短期従業員給付

短期従業員給付については、割引計算は行わず、関連するサービスが提供された時点で純損益として認識しています。

(9) 株式報酬取引

持分決済型の株式報酬制度

当社及び一部の子会社では、役員及び一部の従業員に対して、譲渡制限付株式を割り当てる持分決済型の報酬制度を設けています。持分決済型の株式報酬については、付与日現在の公正価値を測定し、権利確定期間にわたり費用を認識し、これに対応する資本の増加を認識しています。

現金決済型の株式報酬制度

当社及び一部の子会社では、役員及び一部の従業員に対して、当社株価に支給額が連動した現金決済型の報酬制度を設けています。現金決済型の株式報酬については、支払額の公正価値を負債として認識し、無条件に報酬を受ける権利が確定するまでの期間にわたり、当該負債の公正価値の変動を純損益として認識しています。

(10) 引当金

引当金は、過去の事象の結果として、当社グループが現在の法的又は推定的債務を負っており、当該債務を決済するために経済的資源の流出が生じる可能性が高く、その債務の金額が合理的に見積り可能な場合に認識しています。引当金は、見積将来キャッシュ・フローを貨幣の時間的価値及び当該負債に特有のリスクを反映した税引前の利率を用いて現在価値に割り引いています。時の経過に伴う割引額の割戻しは純損益として認識しています。

(11) 株主資本

普通株式

当社が発行した資本性金融商品は、発行価額を資本金及び資本剰余金に計上し、直接発行費用は資本剰余金から控除しています。

自己株式

自己株式は取得原価で測定され、資本から控除されます。当社の自己株式の購入、売却又は消却においていかなる利得及び損失も損益としては認識されません。なお、帳簿価額と売却時の対価との差額は資本剰余金として認識されます。

(12) 収益及び費用

当連結会計年度に適用される会計方針

当社グループは、IFRS第9号に基づく利息及び配当収益等を除き、顧客との契約から生じる収益については、以下の5つのステップを適用することにより、収益を認識しています。

ステップ1：顧客との契約を識別する

ステップ2：契約における履行義務を識別する

ステップ3：取引価格を算定する

ステップ4：取引価格を契約における履行義務に配分する

ステップ5：履行義務の充足時に（又は充足するにつれて）収益を認識する

受入手数料

委託手数料等を含む受入手数料は、約定日等に履行義務が充足されるため、その時点で収益を認識しています。なお、仮想通貨取引所における委託手数料については、受入手数料に含めて認識しています。

トレーディング損益

商品有価証券等に関するトレーディング損益は、商品有価証券等の公正価値の変動を純損益に認識し、FX取引に関するトレーディング損益は、関連するデリバティブ資産・負債の公正価値の変動を純損益に認識しています。

また、自己が保有する仮想通貨に関する損益はトレーディング損益として認識しており、純額で表示していません。

金融収益及び金融費用

金融収益は、信用取引収益、有価証券貸借取引収益、受取利息、受取配当金、有価証券投資の売却益、トレーディング商品以外のデリバティブの公正価値の変動等から構成されています。金融費用は、信用取引費用、有価証券貸借取引費用、支払利息、有価証券投資の売却損、トレーディング商品以外のデリバティブの公正価値の変動等から構成されています。

金融収益のうち、受取利息、受取配当金及び有価証券投資の売却益などについてはIFRS第9号に従い発生時又は収益の属する期間に認識しています。有価証券貸借取引収益などについてはIFRS第15号に従い、その収益が属する期間に認識しています。

収益と費用の相殺

当社グループが本人当事者に該当しないと判断される取引については、収益及び費用を相殺して純額で表示しています。

支払リース料

オペレーティング・リースにおける支払額は、リース期間にわたって定額法により純損益として認識していません。受け取ったリース・インセンティブは、リース費用総額とは不可分なものとしてリース期間にわたって認識していません。

前連結会計年度に適用される会計方針

収益及び費用は、受領するか又は支払う対価の公正価値から消費税等の税金を控除した金額で測定されます。

受入手数料

証券取引の委託手数料等を含む受入手数料は対応する役務の提供に応じて認識しています。カスタマー・ロイヤルティ・プログラムを含む取引については、当該ポイントの公正価値を見積り、これを控除した額を収益として認識しています。

トレーディング損益

商品有価証券等の売却に関連するトレーディング損益は約定日に認識し、FX取引に関するトレーディング損益は、関連するデリバティブ資産・負債の公正価値の変動を純損益に認識しています。

金融収益及び金融費用

金融収益は、信用取引収益、有価証券貸借取引収益、受取利息、受取配当金、有価証券投資の売却益、トレーディング商品以外のデリバティブの公正価値の変動等から構成されています。金融費用は、信用取引費用、有価証券貸借取引費用、支払利息、有価証券投資の売却損、トレーディング商品以外のデリバティブの公正価値の変動等から構成されています。

受取利息及び支払利息は実効金利法により収益又は費用として発生時に認識しています。受取配当金等は配当金等に関する株主の権利が確定したときに認識しています。

収益と費用の相殺

当社グループが本人当事者に該当しないと判断される取引については、収益及び費用を相殺して純額で表示しています。

支払リース料

オペレーティング・リースにおける支払額は、リース期間にわたって定額法により純損益として認識していません。受け取ったリース・インセンティブは、リース費用総額とは不可分なものとしてリース期間にわたって認識していません。

(13) 法人所得税費用

法人所得税費用は、当期税金費用と繰延税金費用から構成されています。これらは、企業結合に関連するもの及び直接資本の部又はその他の包括利益で認識される項目を除き、純損益として認識しています。

当期税金費用は、期末日時点において施行又は実質的に施行される税率を乗じて算定する当期の課税所得又は損失にかかる納税見込額あるいは還付見込額の見積りに、前年までの納税見込額あるいは還付見込額の調整を加えたものです。

繰延税金資産及び負債は、資産及び負債の財政状態計算書上の帳簿価額と税務基準額との間に生ずる一時差異について認識しています。企業結合以外の取引で、かつ会計上又は税務上のいずれの損益にも影響を及ぼさない取引における資産又は負債の当初認識及び当社が一時差異を解消する時期をコントロールでき、かつ予測可能な将来にその差異が解消されない可能性が高い場合の子会社及び関連会社に対する投資にかかる差異については、繰延税金資産及び負債を認識していません。さらに、のれんの当初認識において生じる加算一時差異についても、繰延税金負債を認識していません。繰延税金資産及び負債は、期末日に施行又は実質的に施行される法律に基づいて一時差異が解消される時に適用されると予測される税率を用いて測定しています。

繰延税金資産は、未使用の税務上の欠損金及び将来減算一時差異のうち、将来課税所得に対して利用できる可能性が高いものに限り認識しています。繰延税金資産は毎期末日に見直し、税務便益が実現する可能性が高くなった部分について減額しています。

繰延税金資産・負債は、繰延税金資産・負債を相殺する法律上強制力のある権利を有しており、かつ法人所得税が同一の税務当局によって同一の納税主体に課されている場合又は異なる納税主体に課されているものの、これらの納税主体が繰延税金資産・負債を純額ベースで決済することを意図している場合、もしくはこれら税金資産・負債が同時に実現する予定である場合に相殺しています。

(14) 1株当たり利益

基本的1株当たり当期利益は、当社の普通株主に帰属する損益を、その期間の自己株式を調整した発行済普通株式の加重平均株式数で除して算定しています。また、希薄化後1株当たり当期利益（潜在株式調整後1株当たり当期利益）は、希薄化効果のある潜在的普通株式による影響を調整して計算しています。

(15) セグメント報告

事業セグメントとは、他の事業セグメントとの取引を含む、収益を稼得し費用を発生させる事業活動の構成単位です。すべての事業セグメントの事業の成果は、個別にその財務情報が入手可能なものであり、かつ各セグメントへの経営資源の配分及び業績の評価を行うために、当社の最高経営責任者が定期的にレビューしています。

最高経営責任者に報告されるセグメントの事業の成果は、セグメントに直接帰属する項目及び合理的な理由に基づき配分することができる項目を含んでいます。

(16) 適用されていない新たな基準書及び解釈指針

主な基準書及び解釈指針の新設・改訂のうち、2019年3月31日に終了する連結会計年度にまだ適用されていないものは次のとおりであり、当社グループの連結財務諸表の作成に際して適用していません。

IFRS第16号の適用による当社グループへの影響は検討中ですが、重要な影響はないと見積っています。

基準書	基準名	強制適用時期 (以降開始年度)	当社グループ 適用年度	新設・改訂の内容
IFRS第16号	リース	2019年1月1日	2020年3月期	リース会計に関する改訂

(会計方針の変更)

当社グループは、当連結会計年度より以下の基準を採用しています。

基準書	基準名	新設・改訂の内容
IFRS第2号	株式報酬	株式に基づく報酬取引の会計処理の明確化
IFRS第9号	金融商品	金融資産の分類及び測定に関する改訂 金融負債に関する公正価値の変動の取り扱いに関する改訂 ヘッジ会計に関する改訂 減損に関する改訂
IFRS第15号	顧客との契約から生じる収益	収益の認識、測定及び開示に関する包括的なフレームワークの設定

(1) IFRS第2号「株式報酬」の適用

当連結会計年度において重要な影響はありません。

(2) IFRS第9号「金融商品」の適用

当社グループでは、経過措置に従って、前連結会計年度の連結財務諸表にはIFRS第9号を修正再表示していません。

当社グループでは、IFRS第9号を適用したことにより、適用開始日に金融資産の分類及び測定を以下のとおりに変更しています。

償却原価で測定する金融資産

金融資産は、以下の要件を満たす場合に償却原価で測定する金融資産に分類しています。

- ・契約上のキャッシュ・フローを回収するために資産を保有することを目的とする事業モデルに基づいて、資産が保有されている
- ・金融資産の契約条件により、元本及び元本残高に対する利息の支払のみであるキャッシュ・フローが所定の日に生じる

償却原価で測定する金融資産は、当初認識時の公正価値にその取得に直接起因する取引費用を加算して測定しています。当初認識後は、実効金利法を用いた償却原価により測定しています。

その他の包括利益を通じて公正価値で測定する資本性金融資産

資本性金融商品への投資のうち、売買目的保有でない投資については、当初認識時に、その公正価値の事後的な変動をその他の包括利益に表示するという取消不能の選択を行うことができ、当社グループでは金融商品ごとに当該指定を行っています。

その他の包括利益を通じて公正価値で測定する資本性金融資産は、当初認識時の公正価値にその取得に直接起因する取引費用を加算して測定しています。当初認識後は公正価値で測定し、公正価値の変動額は、その他の包括利益の「その他の包括利益を通じて公正価値測定する資本性金融資産の公正価値の変動」として認識しています。当該金融資産の認識を中止した場合、又は、公正価値が著しく下落した場合、その他の包括利益に計上されている累積損益は直接利益剰余金に振り替えており、純損益に振り替えられません。なお、当該金融資産からの配当金については、金融収益の一部として純損益で認識しています。

その他の包括利益を通じて公正価値で測定する負債性金融資産

負債性金融資産は、以下の要件を満たす場合にその他の包括利益を通じて公正価値で測定する負債性金融資産に分類しています。

- ・契約上のキャッシュ・フローを回収と売却の両方によって目的が達成される事業モデルに基づいて保有されている
- ・金融資産の契約条件により、元本及び元本残高に対する利息の支払のみであるキャッシュ・フローが所定の日に生じる

その他の包括利益を通じて公正価値で測定する負債性金融資産は、当初認識時の公正価値にその取得に直接起因する取引費用を加算して測定しています。当初認識後は公正価値で測定し、公正価値の変動額は、減損利得又は減損損失及び為替差損益を除き、当該金融資産の認識の中止又は分類変更が行われるまで、その他の包括利益の「その他の包括利益を通じて公正価値測定する負債性金融資産の公正価値の変動」として認識しています。当該金融資産の認識を中止した場合、その他の包括利益に計上されている累積損益は純損益に振り替えています。

純損益を通じて公正価値で測定する金融資産

上記以外の金融資産は、純損益を通じて公正価値で測定する金融資産に分類しています。

純損益を通じて公正価値で測定する金融資産は、当初認識時に公正価値で測定し、その取得に直接起因する取引費用は発生時に純損益として認識しています。当初認識後は公正価値で測定し、公正価値の変動額は、純損益として認識しています。

IFRS第9号の適用により、金融負債の分類及び測定を以下のとおりに変更しています。

償却原価で測定する金融負債

償却原価で測定する金融負債は、当初認識時の公正価値にその取得に直接起因する取引費用を減算して測定しています。当初認識後は、実効金利法を用いた償却原価により測定しています。

純損益を通じて公正価値で測定する金融負債

純損益を通じて公正価値で測定する金融負債は、当初認識時に公正価値で測定し、その取得に直接起因する取引費用は発生時に純損益として認識しています。当初認識後は公正価値で測定し、公正価値の変動額は、純損益として認識しています。

IFRS第9号の適用により、償却原価により測定される金融資産及びその他の包括利益で測定される負債性金融資産については、予想信用損失を認識する方法に変更しています。

当社グループは、期末日ごとに各金融資産に係る信用リスクが当初認識時点から著しく増加しているかどうかを評価しており、当初認識時点から信用リスクが著しく増加していない場合には、12ヶ月の予想信用損失を認識しています。一方で、当初認識時点から信用リスクが著しく増加している場合には、全期間の予想信用損失と等しい金額を認識しています。

契約上の支払の期日経過が30日超である場合には、原則として信用リスクの著しい増大があったものとしています。なお、金融資産に係る信用リスクが期末日現在で低いと判断される場合には、当該金融資産に係る信用リスクが当初認識時以降に著しく増大していないと評価しています。また、全部または一部について回収ができず又は回収が極めて困難であると判断された金融資産や期日経過が90日を超えた金融資産については、債務不履行に該当すると判断しています。

信用損失は契約に従って企業に支払われるべきすべての契約上のキャッシュ・フローと、企業が受け取ると見込んでいるすべてのキャッシュ・フローとの差額を当初の実効金利で割り引いたものであり、予想信用損失は信用損失をそれぞれの債務不履行発生リスクでウェイト付した加重平均です。

当社グループは、ある金融資産の全体又は一部分を回収するという合理的な予想を有していない場合には、金融資産の総額での帳簿価額を直接減額しています。

償却原価により測定される金融資産については、予想信用損失を貸倒引当金として認識しています。貸倒引当金の繰入額又は戻入額は、減損損失又は減損利得として純損益で認識しています。

ヘッジ会計については、企業のリスク管理活動をより適切に財務諸表に反映させるため、ヘッジの有効性要件の見直しが図られていますが、当社グループは、IAS第39号のヘッジ会計の要求事項を引き続き適用しています。

2018年4月1日のIAS第39号に従った分類からIFRS第9号に従った分類への調整表は以下のとおりです。

償却原価で測定する金融資産への帳簿価額の変動

	IAS第39号 帳簿価額 2018年4月1日	分類変更	再測定	IFRS第9号 帳簿価額 2018年4月1日
	百万円	百万円	百万円	百万円
貸付金及び債権				
現金及び現金同等物	83,884	83,884	-	-
預託金及び金銭の信託	327,487	327,487	-	-
信用取引資産	192,224	192,224	-	-
有価証券担保貸付金	21,389	21,389	-	-
その他の金融資産	58,837	58,837	-	-
合計	683,822	683,822	-	-
償却原価で測定する金融資産				
現金及び現金同等物	-	83,884	-	83,884
預託金及び金銭の信託	-	327,487	-	327,487
信用取引資産	-	192,224	-	192,224
有価証券担保貸付金	-	21,389	-	21,389
その他の金融資産	-	58,837	-	58,837
合計	-	683,822	-	683,822
償却原価で測定する金融資産への変更合計	683,822	-	-	683,822

その他の包括利益を通じて公正価値で測定する金融資産への帳簿価額の変動

	IAS第39号 帳簿価額 2018年4月1日	分類変更	再測定	IFRS第9号 帳簿価額 2018年4月1日
	百万円	百万円	百万円	百万円
売却可能金融資産				
預託金及び金銭の信託	215,951	215,951	-	-
有価証券投資	656	656	-	-
合計	216,607	216,607	-	-
その他の包括利益を通じて公正価値で測定 する資本性金融資産				
有価証券投資	-	656	-	656
合計	-	656	-	656
その他の包括利益を通じて公正価値で測定 する負債性金融資産				
預託金及び金銭の信託	-	215,951	-	215,951
合計	-	215,951	-	215,951
その他の包括利益を通じて公正価値で測定 する金融資産への変更合計	216,607	-	-	216,607

純損益を通じて公正価値で測定する金融資産への帳簿価額の変動

	IAS第39号 帳簿価額 2018年4月1日	分類変更	再測定	IFRS第9号 帳簿価額 2018年4月1日
	百万円	百万円	百万円	百万円
純損益を通じて公正価値で測定する金融資産				
商品有価証券等	1,618	1,618	-	-
デリバティブ資産	15,424	15,424	-	-
合計	17,042	17,042	-	-
売却可能金融資産				
有価証券投資	2,467	2,467	-	-
合計	2,467	2,467	-	-
純損益を通じて公正価値で測定する金融資産				
商品有価証券等	-	1,618	-	1,618
デリバティブ資産	-	15,424	-	15,424
有価証券投資	-	2,467	-	2,467
合計	-	19,509	-	19,509
純損益を通じて公正価値で測定する金融資産への変更合計	19,509	-	-	19,509

償却原価で測定する金融負債への帳簿価額の変動

	IAS第39号 帳簿価額 2018年4月1日	分類変更	再測定	IFRS第9号 帳簿価額 2018年4月1日
	百万円	百万円	百万円	百万円
償却原価で測定する金融負債				
信用取引負債	29,683	29,683	-	-
有価証券担保借入金	78,203	78,203	-	-
預り金	324,256	324,256	-	-
受入保証金	254,647	254,647	-	-
社債及び借入金	191,010	191,010	-	-
その他の金融負債	4,545	4,545	-	-
合計	882,345	882,345	-	-
償却原価で測定する金融負債				
信用取引負債	-	29,683	-	29,683
有価証券担保借入金	-	78,203	-	78,203
預り金	-	324,256	-	324,256
受入保証金	-	254,647	-	254,647
社債及び借入金	-	191,010	-	191,010
その他の金融負債	-	4,545	-	4,545
合計	-	882,345	-	882,345
償却原価で測定する金融負債への変更合計	882,345	-	-	882,345

純損益を通じて公正価値で測定する金融負債への帳簿価額の変動

	IAS第39号 帳簿価額 2018年4月1日	分類変更	再測定	IFRS第9号 帳簿価額 2018年4月1日
純損益を通じて公正価値で測定する金融負債	百万円	百万円	百万円	百万円
デリバティブ負債	5,340	5,340	-	-
合計	5,340	5,340	-	-
純損益を通じて公正価値で測定する金融負債				
デリバティブ負債	-	5,340	-	5,340
合計	-	5,340	-	5,340
純損益を通じて公正価値で測定する金融負債への変更合計	5,340	-	-	5,340

2018年4月1日のIAS第39号に従った貸倒引当金からIFRS第9号に従った貸倒引当金への調整表は以下のとおりです。なお、貸倒引当金はすべて償却原価で測定する金融資産に係るものです。

	全期間の予想信用損失に等しい 金額で計上されるもの	合計
	信用減損金融資産	
	百万円	百万円
IAS第39号に従った2018年4月1日残高	380	380
IFRS第9号に基づく影響額	-	-
IFRS第9号に従った2018年4月1日残高	380	380

(3) IFRS第15号「顧客との契約から生じる収益」の適用

当社グループでは、経過措置に従ってIFRS第15号を遡及修正し、適用開始の累積的影響を当連結会計年度の利益剰余金期首残高の修正として認識しています。

IFRS第15号の適用に伴い、IFRS第9号に基づく利息及び配当収益等を除き、以下の5つのステップを適用することにより、収益を認識しています。

ステップ1：顧客との契約を識別する

ステップ2：契約における履行義務を識別する

ステップ3：取引価格を算定する

ステップ4：取引価格を契約における履行義務に配分する

ステップ5：履行義務の充足時に（又は充足するにつれて）収益を認識する

なお、当連結会計年度において重要な影響はありません。

受入手数料

委託手数料等を含む受入手数料は、約定日等に履行義務が充足されるため、その時点で収益を認識しています。なお、仮想通貨取引所における委託手数料については、受入手数料に含めて認識しています。

トレーディング損益

商品有価証券等に関するトレーディング損益は、商品有価証券等の公正価値の変動を純損益に認識し、FX取引に関するトレーディング損益は、関連するデリバティブ資産・負債の公正価値の変動を純損益に認識しています。

また、自己が保有する仮想通貨に関する損益はトレーディング損益として認識しており、純額で表示していません。

金融収益及び金融費用

金融収益は、信用取引収益、有価証券貸借取引収益、受取利息、受取配当金、有価証券投資の売却益、トレーディング商品以外のデリバティブの公正価値の変動等から構成されています。金融費用は、信用取引費用、有価証券貸借取引費用、支払利息、有価証券投資の売却損、トレーディング商品以外のデリバティブの公正価値の変動等から構成されています。

金融収益のうち、受取利息、受取配当金及び有価証券投資の売却益などについてはIFRS第9号に従い発生時又は収益の属する期間に認識しています。有価証券貸借取引収益などについてはIFRS第15号に従い、その収益が属する期間に認識しています。

(4) 棚卸資産

主に近い将来に販売し、価格の変動による利益又はブローカーとしてのマージンを稼得する目的で保有する仮想通貨は、棚卸資産として認識し、当初認識時点において取得原価で測定するとともに、当初認識後においては売却コスト控除後の公正価値で測定しています。公正価値の変動は当該変動が発生した期の純損益として認識していません。

上記の目的で棚卸資産として保有する仮想通貨の公正価値は、主要な仮想通貨取引所の取引価格に基づいて算定しています。

なお、利用者から預託を受けた仮想通貨は、連結財政状態計算書上、資産として認識していません。

(5) 無形資産

棚卸資産に該当しない仮想通貨及びトークンは、無形資産として認識し、当初認識時点において取得原価で測定するとともに、当初認識後においては取得原価から減損損失累計額を控除して測定しています。また、無形資産に分類した仮想通貨は耐用年数が確定できない無形資産とみなし、償却を行っていません。

4. 金融リスク管理

当社グループは、事業活動を行う過程において金融商品に起因する次のリスクに晒されています。

- ・信用リスク
- ・流動性リスク
- ・市場リスク
- ・オペレーショナル・リスク

本注記ではこれら各リスクが及ぼす当社グループへの影響と、当社グループにおけるリスクの識別・分析・評価の方針や資本管理について記載しています。

(1) 金融商品に起因するリスクの管理体制

当社は、当社グループの経営に影響を与えるリスクを許容できる一定の範囲内にとどめるために、リスクを適切に識別し、分析、評価した上で各々のリスクに応じた適切な管理体制を整備しています。

当社は、当社グループの経営に影響を与えるリスク全般を管理するための規程を定めており、金融商品に起因するリスクを含む各リスクは、当該リスクの所管部門を管掌する執行役が決定する具体的な管理方針及び管理体制に従い管理し、各子会社に対してもリスク管理の方針及び体制の整備を指導しています。当社ではリスク管理統括責任者を任命し、リスク管理統括責任者が当社及び主要な子会社におけるリスク管理体制に関する整備状況及び運用状況を把握のうえ、定期的に当社の取締役会に報告しています。

信用リスク

信用リスクは、取引の相手方の契約不履行その他の理由により財務上の損失が発生するリスクであり、主として当社グループの顧客や取引金融機関等に対する取引先リスク及び発行体リスクからなります。

連結財務諸表に表示されている金融資産の減損後の帳簿価額は、関連する担保の評価額を考慮に入れない、当社グループの金融資産の信用リスクに対するエクスポージャーの最大値であります。なお、担保については「20.担保」に記載しています。

(顧客取引に関わるリスク)

当社グループはグローバルに多数分散した顧客基盤を有していること及び取引上限の設定により、特定の顧客に対する過大な信用リスクが生じることはありません。顧客に対する債権の大部分は()約定未受渡しの取引に基づく債権、()信用取引に対するものを含む有価証券を担保とする貸付金、()先物オプション取引、()FX取引から構成されています。当社グループは、前金、保証金又は担保の差し入れを受けており、また、取引状況の日常的なモニタリングを通じたポジション偏り等のリスク把握を行うとともに、証拠金維持率の適切な設定や強制決済の仕組みを設けることにより期日経過債権の発生を抑える仕組みを導入しており、顧客に対する債権についての信用リスクは限定的です。

(取引金融機関及び仮想通貨業者に関わるリスク)

当社グループの取引金融機関及び仮想通貨業者は、基本的には国内又は海外で認知された優良な金融機関及び仮想通貨業者であり、それら機関に対する債権に関する信用リスクは限定的です。また、取引金融機関に対する格付引下げ等の信用不安につながり得る情報を入手した場合には、関係部門間で連携をとりながらリスク回避のために必要な措置を講じるようにしています。

(発行体に関わるリスク)

当社グループでは資金運用のため日本国債や米国財務省短期証券等の有価証券を保有しています。また、顧客に提供する金融商品の商品在庫としての有価証券を保有しています。これら有価証券の発行体に関わる信用リスクについては日常的にモニタリングを行っており、発行体に関わる信用リスクは限定的です。

前連結会計年度（自2017年4月1日 至2018年3月31日）

前連結会計年度については、IFRS第9号の遡及修正の免除により、IAS第39号に準拠しています。

期日が経過しているが減損はしていない金融資産の年齢分析は次のとおりです。

	前連結会計年度 (2018年3月31日)
	百万円
3ヶ月以内	46
3ヶ月超1年以内	4
1年超	17
合計	67

これらは主に「その他の金融資産」に含まれる顧客への立替金であり、報告日時点で回収が見込まれるため、減損の必要性はないと判断しています。

当社グループは有価証券等を除く金融資産の減損を認識する場合は、減損を金融資産の帳簿価額から直接減額せず、貸倒引当金勘定により会計処理しています。当社グループは取引先の直近の状況、支払状況、担保取得の状況等をもとに回収可能性を勘案し、貸倒引当金を設定しています。債権ごとに個別に判定された、減損が生じている有価証券等を除く金融資産の残高は、前連結会計年度末で380百万円であり、これに対し設定した貸倒引当金は380百万円です。

債権ごとに個別に判定した金融資産に対し設定した貸倒引当金の増減は次のとおりです。

	前連結会計年度 (自2017年4月1日 至2018年3月31日)
	百万円
期首	113
期中増加額	395
期中減少額（戻入）	107
期中減少額（目的使用）	6
在外営業活動体の換算差額	14
期末	380

当連結会計年度（自2018年4月1日 至2019年3月31日）

金融資産の信用リスク別の帳簿価額は次のとおりです。

	全期間の予想信用損失に等しい 金額で測定した損失評価引当金	合計
	信用減損金融資産	
	百万円	百万円
償却原価で測定する金融資産		
その他の金融資産	614	614
(注) 主に顧客への立替金です。		

その他の金融資産に対する貸倒引当金の増減は次のとおりです。

	全期間の予想信用損失に等しい 金額で測定した損失評価引当金	合計
	信用減損金融資産	
	百万円	百万円
期首	380	380
期中増加額	40	40
期中減少額（戻入）	1	1
期中減少額（目的使用）	0	0
在外営業活動体の換算差額	13	13
期末	432	432

流動性リスク

流動性リスクは、企業が現金又はその他の金融資産の引渡しその他の方法による債務の決済に支障をきたすリスクです。

当社グループでは、経営に必要な資金を大手金融機関をはじめとする多数の金融機関からの借入、インターバンク市場からの調達、また、資本市場における社債の発行により調達し、一時的な余資は流動性の高い短期金融資産で運用しています。

当社グループでは資金繰り状況及び見通しの把握を随時行っており、かつ、多数の金融機関との間で当座借越契約、コミットメントライン契約等を締結していることで、流動性リスクを軽減しています。また、当社グループ内で機動的に資金を融通しあうことを可能な体制とし、流動性リスクのさらなる軽減も図っています。

なお、顧客からの預り金や受入保証金は顧客分別金信託等を設定して分別管理していますが、その資産は法令に基づき国債、預金等で構成されており、十分な流動性を確保しています。

() 社債及び借入金

各年度末における社債及び借入金の期日別残高は次のとおりです。

前連結会計年度(2018年3月31日)

	帳簿価額	契約上の キャッシュ・ フロー	1年以内	1年超～ 2年以内	2年超～ 3年以内	3年超～ 4年以内	4年超～ 5年以内	5年超
	百万円	百万円	百万円	百万円	百万円	百万円	百万円	百万円
短期借入金等	110,758	110,761	110,761	-	-	-	-	-
社債	23,630	26,500	26,500	-	-	-	-	-
長期借入金	56,622	56,700	-	46,700	10,000	-	-	-
合計	191,010	193,961	137,261	46,700	10,000	-	-	-

(信用取引負債)

信用取引借入金	13,242	13,242	13,242	-	-	-	-	-
---------	--------	--------	--------	---	---	---	---	---

当連結会計年度(2019年3月31日)

	帳簿価額	契約上の キャッシュ・ フロー	1年以内	1年超～ 2年以内	2年超～ 3年以内	3年超～ 4年以内	4年超～ 5年以内	5年超
	百万円	百万円	百万円	百万円	百万円	百万円	百万円	百万円
短期借入金等	94,667	94,673	94,673	-	-	-	-	-
社債	27,018	28,000	11,200	-	11,800	-	5,000	-
長期借入金	68,955	69,208	-	10,005	38,853	-	20,350	-
合計	190,641	191,880	105,873	10,005	50,653	-	25,350	-

(信用取引負債)

信用取引借入金	3,573	3,573	3,573	-	-	-	-	-
---------	-------	-------	-------	---	---	---	---	---

() デリバティブ負債

各年度末におけるヘッジ手段に指定したデリバティブ負債の期日別残高は次のとおりです。

前連結会計年度(2018年3月31日)

	帳簿価額	契約上の キャッシュ・ フロー	1年以内	1年超～ 2年以内	2年超～ 3年以内	3年超～ 4年以内	4年超～ 5年以内	5年超
	百万円	百万円	百万円	百万円	百万円	百万円	百万円	百万円
ヘッジ手段に指定したデリバティブ負債	772	777	777	-	-	-	-	-
合計	772	777	777	-	-	-	-	-

当連結会計年度(2019年3月31日)

該当事項はありません。

なお、社債及び借入金及びヘッジ手段に指定したデリバティブ負債以外の金融負債(デリバティブを含む)について、期日が1年超となる重要なものはありません。

市場リスク

市場リスクとは、市場における価格の変化により有価証券等の公正価値や将来のキャッシュ・フローが変動するリスクで、外国為替リスク、金利リスク、その他のリスクの3つに分類されます。

() 外国為替リスク

当社グループは、金融商品取引業者等の行うFX取引及び外貨建金融商品在庫等の外貨建資産・負債や当社グループの海外事業への純投資に関連する為替変動リスクに晒されています。FX取引についてはカバー取引に関する規定を定め、外国為替ポジションの適切な制御に努めています。外貨建金融商品在庫等の外貨建資産・負債に関しては日常的なモニタリングを通じたポジション偏り等のリスク把握を行い、ネットポジションに対して為替予約取引等を利用しリスクをヘッジしているため為替変動リスクは限定的です。

() 金利リスク

当社グループは、必要な資金を金融機関からの借入や資本市場における社債の発行により調達しており、長期的な資金調達に関して金利変動リスクに晒されています。

金利リスクの影響を受ける主な金融資産は預託金及び金銭の信託であります。リスク管理上、定量的分析結果を取締役に報告しています。

顧客分別金信託及び顧客区分管理信託の運用につきましては、償還までの保有を原則とし、その間の利金収入を目的としています。運用商品は現状、日本国債や米国財務省中期証券等の有価証券、銀行預金、コールローンとなっています。

当社グループは、これら資産・負債から生じる金利変動リスクをモニタリングし、急激な金利変動時には、金利スワップ等のデリバティブ取引等を利用することで、純損益の変動を機動的にヘッジする体制を整えています。

・固定金利性金融商品

次の表は、保有する日本国債と米国財務省中期証券等、ヘッジ手段（キャッシュ・フロー・ヘッジ）に指定した金利スワップについて、前連結会計年度及び当連結会計年度において金利が10bp上昇した場合の公正価値の変動が連結財政状態計算書の資本に与える影響を示しています。

(感応度分析表)

	前連結会計年度 (2018年3月31日)	当連結会計年度 (2019年3月31日)
	百万円	百万円
日本国債	139	119
米国財務省中期証券等	17	19
ヘッジ手段に指定した金利スワップ	53	-
資本影響額	208	137

上表には、前連結会計年度は売却可能金融資産、当連結会計年度はその他の包括利益を通じて公正価値測定する金融資産についての価値変動に伴う影響額を含めていますが、価値の下落が減損と判定される場合を除き、当期利益への影響額はありません。

・変動金利性金融商品

次の表は、前連結会計年度及び当連結会計年度において金利が10bp上昇した場合に、連結損益計算書の税引前利益及び連結財政状態計算書の資本に与える影響を示しています。この分析は、前連結会計年度末及び当連結会計年度末に当社グループが保有する変動金利性の長期借入金残高に10bpを乗じて算出しており、将来にわたる残高の増減、為替変動の影響、変動金利性の借入金にかかる借換時期・金利改定時期の分散効果等を考慮せず、その他のすべての変数を一定として計算しています。

なお、金利スワップ取引により実質的に金利が固定化されているものについては、その影響を考慮して計算しています。

(感応度分析表)

	前連結会計年度 (2018年3月31日)	当連結会計年度 (2019年3月31日)
	百万円	百万円
税引前利益	29	14
資本影響額	20	10

() その他のリスク

当社グループは、連結財政状態計算書において認識している有価証券等の価値変動リスクに晒されていますが、保有する有価証券等の価格変動の状況を監視することにより、リスクの状況を把握しています。

次の表は、保有する市場性のある有価証券の公正価値が10%下落した場合の、有価証券投資の価値変動が連結財政状態計算書の資本に与える影響を示しています。この分析は、前連結会計年度末及び当連結会計年度末に当社グループが保有する市場性のある有価証券の投資残高に10%を乗じて算出しており、将来にわたる残高の増減、為替変動の影響、その他のすべての変数を一定とし計算しています。

(感応度分析表)

	前連結会計年度 (2018年3月31日)	当連結会計年度 (2019年3月31日)
	百万円	百万円
税引前利益	-	36
資本影響額	65	10

オペレーショナル・リスク

当社グループは、業務プロセス、人事、技術及び事業基盤に関連して生じる多種多様な事象や、法令・諸規則の変更等の信用リスク・市場リスク・流動性リスク以外の外部事象に起因するオペレーショナル・リスクに晒されています。

オペレーショナル・リスクを把握し管理するため、当社においてはリスク管理統括責任者が当社及び主要な子会社におけるリスク管理体制に関する整備状況及び運用状況を把握のうえ、定期的に当社の取締役会に報告しています。各子会社においては業務分掌や文書管理ルールの明確化、法令遵守の徹底等を通じてオペレーショナル・リスクの軽減を図っています。また、内部監査部門においてもリスクの所在把握を行い、必要と認められた場合には改善を求め、その状況を取締役に報告するなど、オペレーショナル・リスクの軽減に努めています。

(2) 資本管理

当社グループは、経営の健全性、効率性を維持し、持続的な成長を実現するため、事業のリスクに見合った適正な資本水準及び負債・資本構成の維持を重視しています。また、当社グループには金融商品取引法その他海外の同様な法令に基づき自己資本規制比率や純資産等の額を一定水準以上に保つことが義務付けられている子会社があります。

主要な子会社に適用される各国・地域の主な法令は次の表に記載のとおりです。

国・地域	法令名
日本	金融商品取引法
米国	Securities Act of 1933
	Securities Exchange Act of 1934
	Dodd-Frank Wall Street Reform and Consumer Protection Act of 2010
	Commodity Exchange Act of 1936
香港	Securities and Futures Ordinance (Cap. 571)

各子会社の資本水準は、各国・地域の法令で要求される水準を十分に満たしています。当連結会計年度において、資本規制の計算に重要な影響を及ぼすような法令の変更は行われていません。

当社グループの主要な子会社であるマネックス証券株式会社及びTradeStation Securities, Inc.に対し適用される自己資本規制の概要及び各年度の5月末日現在において把握している各社の各年度末における資本管理にかかる状況は次のとおりです。

マネックス証券株式会社

マネックス証券株式会社は金融商品取引法及びその他関連する法令諸規則に基づき、固定化されていない自己資本（流動性資産）の額を次に掲げる3つのリスク相当額の合計額で除した比率が120%以上となるよう維持する義務があります。

- ）市場リスク（保有している商品の価格が市場の価格変動により下落することを想定したリスク）相当額
- ）取引先リスク（金融商品取引を行う相手方に起因して生じることが想定されるリスク）相当額
- ）基礎的リスク（事務処理の誤りその他日常的な業務の遂行上発生が想定されるリスク）相当額

	前連結会計年度 (2018年3月31日)	当連結会計年度 (2019年3月31日)
自己資本規制比率	310.4%	340.6%

TradeStation Securities, Inc.

米国証券子会社であるTradeStation Securities, Inc.は、米国のSecurities and Exchange Commission（米国証券取引委員会「SEC」）や自主規制機関等が定める規則に基づき、一定額以上のネット・キャピタル（SEC規則15c3-1に基づき計算される自己資本の額）を維持する必要があります。

TradeStation Securities, Inc.はこれらの規則にしたがって、同社が最低限維持すべき自己資本の額を算出しています。具体的には、次の3つの金額のうち一番高い金額が、同社が最低限満たすべき資本の額となります。

- ）1,500千米ドル
- ）米国内外に居住する顧客及び非顧客（TradeStation Securities, Inc.に対する債権が他の債権者が同社に対し保有する債権に対し劣後する者。但し、自己勘定取引分を除く。）が米国内外の先物、先物オプション及び店頭デリバティブのポジションをとるために差し入れる証拠金あるいは履行保証（但し、純粋な買い持ちポジションに起因するリスク委託証拠金を除く。）の額の8%
- ）顧客負債勘定合計額の2%

なお、ネット・キャピタルから最低限維持すべき自己資本の額を差し引いた金額がエクセス・ネット・キャピタルとなります。

	前連結会計年度 (2018年3月31日)	当連結会計年度 (2019年3月31日)
ネット・キャピタル	89,116千米ドル	119,333千米ドル
最低限維持すべき自己資本の額	4,737千米ドル	3,780千米ドル
エクセス・ネット・キャピタル	84,379千米ドル	115,554千米ドル

5. 子会社及び非支配持分の取得

前連結会計年度（自2017年4月1日 至2018年3月31日）

該当事項はありません。

当連結会計年度（自2018年4月1日 至2019年3月31日）

当社は、2018年4月6日にコインチェック株式会社の株主と株式譲渡契約を締結し、2018年4月16日に同社の全株式を取得しました。

(1) 企業結合の概要

被取得企業の名称及びその事業の内容

被取得企業の名称 コインチェック株式会社

事業の内容 仮想通貨交換業

取得日

2018年4月16日

取得した議決権付資本持分の割合

100%

企業結合を行う主な理由

当社では、個人とお金の付き合い方を大きく変える可能性がある次世代の技術・プラットフォームとして、ブロックチェーンや仮想通貨を認識しており、2017年10月からは、これらの技術を中心に当社グループを飛躍的に成長させるべく、「第二の創業」を掲げて、仮想通貨交換業への参入準備や仮想通貨研究所の設立など、この分野における取組みを進めてまいりました。

中でも、仮想通貨交換業は「第二の創業」において大きな役割を担う事業であることから、当社は仮想通貨ビジネスの先駆者でもあるコインチェック株式会社を完全子会社とすることを決定しました。

被取得企業の支配獲得方法

現金を対価とする株式取得

(2) 取得対価

対価の種類ごとの取得日の公正価値は次のとおりです。

	金額
	百万円
現金	3,600
条件付対価（注）	960
取得対価合計	4,560

（注）コインチェック株式会社の前所有者との間で条件付対価に関する合意がされています。コインチェック株式会社の今後3事業年度の当期純利益の合計額の二分の一を上限とし、一定の事業上のリスクを加味して算出される金額が追加で発生する可能性があります。当社グループは、この追加対価に関連して、コインチェック株式会社の今後3事業年度の当期純利益及び一定の事業上のリスク等を勘案し算定した取得日における公正価値960百万円を取得対価に含めています。

(3) 取得した資産及び引き受けた負債の額

取得日現在における取得した資産及び引き受けた負債の公正価値は次のとおりです。

	金額
	百万円
資産	
現金及び現金同等物	34,295
棚卸資産	4,402
その他	638
負債	
預り金	27,553
未払法人税等	1,876
その他	4,977
識別可能な純資産の公正価値	4,929

- (注) 1. コインチェック株式会社が保有する仮想通貨(利用者との消費貸借契約に基づく仮想通貨を含む)は、棚卸資産として認識しています。また、利用者との消費貸借契約に基づく仮想通貨に対応する負債は、取得日現在で4,389百万円であり、上記負債の「その他」に含まれています。
2. 財政状態計算書に計上されていない利用者から預託された仮想通貨の資産及び対応する負債の取得日現在の残高は131,502百万円です。

(4) のれん

取得の結果として、のれん又は負ののれん発生益はありません。

	金額
	百万円
取得対価合計	4,560
非支配持分(注)	369
識別可能な純資産の公正価値	4,929
のれん又は負ののれん発生益()	-

- (注) 非支配持分については、コインチェック株式会社が発行する新株予約権を市場ベースの測定値で測定したことによるものです。

(5) 税務上損金算入可能と見込まれるのれんの総額

該当事項はありません。

(6) 取得関連費用

取得関連費用は29百万円であり、連結損益計算書の「販売費及び一般管理費」に含まれています。

(7) 当社グループの業績に与える影響

当該企業結合に係る取得日以降の損益情報及び当該企業結合が当連結会計年度期首に行われたと仮定した場合の損益情報は、連結財務諸表に与える影響額に重要性がないため開示していません。

6. セグメント情報

(1) 事業セグメント

当社グループは、金融商品取引業、仮想通貨交換業、有価証券の投資事業を主要な事業としています。

当連結会計年度より、コインチェック株式会社のグループ入りに加え、マネックスベンチャーズ株式会社を中心とした有価証券の投資事業も拡大していることから、当社グループの企業活動に即した適切な開示を行うために、従来の「日本」・「米国」・「アジア・パシフィック」の3つの報告セグメントから、「日本」・「米国」・「アジア・パシフィック」・「クリプトアセット事業」・「投資事業」の5つの報告セグメントに変更しています。

したがって、前連結会計年度のセグメント情報は、変更後の区分に基づき作成したものを開示しています。

報告セグメント	主要な事業	主要な会社
日本	日本における金融商品取引業	マネックス証券株式会社
米国	米国における金融商品取引業	TradeStation Securities, Inc.
アジア・パシフィック	香港、豪州における金融商品取引業	Monex Boom Securities(H.K.) Limited Monex Securities Australia Pty Ltd
クリプトアセット事業	仮想通貨交換業	コインチェック株式会社
投資事業	有価証券等の投資事業	マネックスベンチャーズ株式会社 MV1号投資事業有限責任組合

(注) 各法人はそれぞれ独立した経営単位であり、各法人で包括的な戦略を立案し、事業を展開しています。

当社グループの報告セグメント情報は次のとおりです。

前連結会計年度（自2017年4月1日 至2018年3月31日）

	報告セグメント						その他	調整	連結
	日本	米国	アジア・ パシ フィック	クリプト アセット 事業	投資事業	計			
	百万円	百万円	百万円	百万円	百万円	百万円	百万円	百万円	百万円
外部顧客への 営業収益	30,911	19,024	928	-	2,772	53,635	-	-	53,635
セグメント間 の内部営業収 益又は振替高	293	978	10	-	-	1,282	-	1,282	-
計	31,205	20,002	939	-	2,772	54,917	-	1,282	53,635
金融費用	2,177	2,535	8	-	-	4,720	-	240	4,480
売上原価	-	49	-	-	-	49	-	49	-
減価償却費及 び償却費	6,033	2,004	80	-	-	8,117	-	-	8,117
その他の販売 費及び一般管 理費	17,387	14,483	842	-	15	32,727	-	990	31,737
その他の収益 費用（純額）	91	649	278	-	1	835	-	4	839
持分法による 投資利益又は 損失（ ）	100	-	44	-	25	169	-	-	169
セグメント利 益又は損失 （ ）	5,799	281	225	-	2,782	8,638	-	7	8,631

営業収益の中には、次の金融収益、売上収益が含まれています。

	報告セグメント						その他	調整	連結
	日本	米国	アジア・ パシ フィック	クリプト アセット 事業	投資事業	計			
	百万円	百万円	百万円	百万円	百万円	百万円	百万円	百万円	百万円
金融収益	9,640	6,946	227	-	2,772	19,584	-	236	19,349
売上収益	-	56	-	-	-	56	-	56	-

- （注）1．調整は、セグメント間の内部取引消去です。
2．セグメント間の取引は、第三者間取引価格にて行われています。
3．セグメント利益又は損失は、税引前利益又は損失です。

当連結会計年度（自2018年4月1日 至2019年3月31日）

	報告セグメント						その他	調整	連結
	日本	米国	アジア・パシフィック	クリプトアセット事業	投資事業	計			
	百万円	百万円	百万円	百万円	百万円	百万円			
外部顧客への営業収益	27,220	21,602	823	2,116	414	52,175	-	-	52,175
セグメント間の内部営業収益又は振替高	510	1,196	6	-	-	1,712	1,800	3,512	-
計	27,729	22,798	829	2,116	414	53,887	1,800	3,512	52,175
金融費用	1,990	3,214	22	39	-	5,265	-	507	4,758
売上原価	-	245	-	-	-	245	-	245	-
減価償却費及び償却費	6,094	2,095	72	132	-	8,392	-	-	8,392
その他の販売費及び一般管理費	16,919	15,155	811	4,634	23	37,543	-	1,246	36,297
その他の収益費用（純額）	1,552	111	4	957	1	710	-	323	1,033
持分法による投資利益又は損失（ ）	73	-	30	-	8	95	-	-	95
セグメント利益又は損失（ ）	1,247	1,978	48	1,732	382	1,826	1,800	1,836	1,790

営業収益の中には、次の金融収益、売上収益が含まれています。

	報告セグメント						その他	調整	連結
	日本	米国	アジア・パシフィック	クリプトアセット事業	投資事業	計			
	百万円	百万円	百万円	百万円	百万円	百万円			
金融収益	9,808	9,221	301	-	414	19,744	1,800	2,302	19,242
売上収益	-	282	-	-	-	282	-	282	-

- (注) 1. その他は、報告セグメントから当社への配当金です。
2. 調整は、セグメント間の内部取引消去です。
3. セグメント間の取引は、第三者間取引価格にて行われています。
4. セグメント利益又は損失は、税引前利益又は損失です。

(2) 非流動資産（金融資産及び繰延税金資産を除く）の地域別内訳

	前連結会計年度 (2018年3月31日)	当連結会計年度 (2019年3月31日)
	百万円	百万円
日本	26,777	24,615
米国	24,347	24,575
アジア・パシフィック	1,005	984
合計	52,129	50,175

7. 営業収益

(1) 収益の分解

収益の分解と報告セグメントとの関連は次のとおりです。

当連結会計年度（自 2018年4月1日 至 2019年3月31日）

	報告セグメント						その他 及び調整	連結
	日本	米国	アジア・ パシ フィック	クリプト アセット 事業	投資 事業	計		
	百万円	百万円	百万円	百万円	百万円	百万円	百万円	百万円
受入手数料	13,301	12,014	406	186	-	25,907	166	25,741
トレーディング損益	4,535	-	3	1,929	-	6,461	-	6,461
金融収益	9,808	9,221	301	-	414	19,744	502	19,242
売上収益	-	282	-	-	-	282	282	-
その他の営業収益	86	1,282	126	-	-	1,493	762	731
営業収益	27,729	22,798	829	2,116	414	53,887	1,712	52,175

営業収益のうち、顧客との契約から生じた収益及びその他の源泉から生じた収益の区分は次のとおりです。

	報告セグメント						その他 及び調整	連結
	日本	米国	アジア・ パシ フィック	クリプト アセット 事業	投資 事業	計		
	百万円	百万円	百万円	百万円	百万円	百万円	百万円	百万円
顧客との契約から生じた収益	16,458	17,015	531	2,116	-	36,120	1,210	34,910
その他の源泉	11,271	5,784	298	-	414	17,767	502	17,265

(注) 1. 各報告セグメントの収益はセグメント間の内部取引消去前の収益です。

2. その他の源泉から認識した収益は、IFRS第9号に基づく利息及び配当金等です。

(2) 契約残高

契約負債の残高は次のとおりです。

	当連結会計年度期首 (2018年4月1日)	当連結会計年度末 (2019年3月31日)
	百万円	百万円
契約負債	221	345

(注) 契約負債はマネックスポイントに関連するものです。

前連結会計年度及び当連結会計年度において、重要な顧客との契約から生じた債権はありません。

当連結会計年度に認識した収益のうち、重要な期首現在の契約負債残高に含まれていた収益はありません。

当連結会計年度において、過去の期間に充足（又は部分的に充足）した履行義務から認識した収益はありません。

(3) 残存履行義務に配分した取引価格

当社グループは、当初の契約期間の予想が1年を超える重要な契約はありません。

(4) 顧客との契約の獲得又は履行のためのコストから認識した資産

当社グループは、重要な顧客との契約の獲得又は履行のためのコストはありません。

8. 受入手数料

受入手数料の内訳は次のとおりです。

	前連結会計年度 (自2017年4月1日 至2018年3月31日)	当連結会計年度 (自2018年4月1日 至2019年3月31日)
	百万円	百万円
委託手数料	22,540	19,463
引受売出手数料	172	70
募集売出手数料	459	355
その他受入手数料	6,025	5,852
合計	29,196	25,741

その他受入手数料には、顧客の投資信託取引に関わる代行手数料や信用取引に関わる事務手数料等が含まれています。

9. トレーディング損益

トレーディング損益の金融商品の分類別などの内訳は次のとおりです。なお、前連結会計年度については、IFRS第9号の遡及修正の免除により、IAS第39号に準拠しています。

	前連結会計年度 (自2017年4月1日 至2018年3月31日)
	百万円
純損益を通じて公正価値で測定する 金融資産及び金融負債	
売買目的	3,865

	当連結会計年度 (自2018年4月1日 至2019年3月31日)
	百万円
純損益を通じて公正価値で測定する 金融資産及び金融負債	4,532
棚卸資産	1,929
合計	6,461

トレーディング損益の性質別の内訳は次のとおりです。

	前連結会計年度 (自2017年4月1日 至2018年3月31日)	当連結会計年度 (自2018年4月1日 至2019年3月31日)
	百万円	百万円
外国為替(主にFX取引)	3,764	4,285
仮想通貨	-	1,929
その他	101	246
合計	3,865	6,461

10. 金融収益及び金融費用

(1) 金融収益及び金融費用

金融収益及び金融費用の金融商品の分類別の内訳は次のとおりです。なお、前連結会計年度については、IFRS第9号の遡及修正の免除により、IAS第39号に準拠しています。

前連結会計年度 (自2017年4月1日 至2018年3月31日)	
百万円	
金融収益	
純損益を通じて公正価値で測定する金融資産及び金融負債	
売買目的	33
貸付金及び債権	15,632
売却可能金融資産	3,684
合計	19,349
金融費用	
売却可能金融資産	1
償却原価で測定する金融負債	4,479
合計	4,480

当連結会計年度 (自2018年4月1日 至2019年3月31日)	
百万円	
金融収益	
純損益を通じて公正価値で測定する金融資産及び金融負債	449
その他の包括利益を通じて公正価値で測定する負債性金融資産	1,329
償却原価で測定する金融資産	17,464
合計	19,242
金融費用	
純損益を通じて公正価値で測定する金融資産及び金融負債	36
償却原価で測定する金融負債	4,722
合計	4,758

金融収益及び金融費用の性質別の内訳は次のとおりです。

	前連結会計年度 (自2017年4月1日 至2018年3月31日)	当連結会計年度 (自2018年4月1日 至2019年3月31日)
	百万円	百万円
金融収益		
受取利息(注)1	4,797	6,586
有価証券貸借取引収益	6,136	6,565
信用取引収益	5,455	5,619
有価証券投資の評価益	-	249
有価証券投資の売却益	2,772	156
受取配当金	157	49
その他	32	19
合計	19,349	19,242
金融費用		
有価証券貸借取引費用	2,568	3,086
支払利息(注)2	1,163	1,176
信用取引費用	625	422
金融資産の減損損失	-	38
その他	125	36
合計	4,480	4,758

(注)1. 前連結会計年度において、純損益を通じて公正価値で測定するもの以外の金融資産又は金融負債に係る受取利息の金額は4,764百万円です。当連結会計年度において、償却原価で測定する金融資産に係る受取利息の金額は5,222百万円であり、その他の包括利益を通じて公正価値で測定する負債性金融資産に係る受取利息の金額は1,329百万円です。

2. すべて純損益を通じて公正価値で測定するもの以外の金融負債に係る支払利息です。

(2) その他の金融収益及びその他の金融費用

その他の金融収益及びその他の金融費用の金融商品の分類別の内訳は次のとおりです。なお、前連結会計年度については、IFRS第9号の遡及修正の免除により、IAS第39号に準拠しています。

	前連結会計年度 (自2017年4月1日 至2018年3月31日)
	百万円
その他の金融収益	
純損益を通じて公正価値で測定する金融資産及び金融負債	
売買目的	51
公正価値オプション	44
貸付金及び債権	7
売却可能金融資産	197
合計	298
その他の金融費用	
純損益を通じて公正価値で測定する金融資産及び金融負債	
売買目的	51
貸付金及び債権	934
売却可能金融資産	2
合計	987

	当連結会計年度 (自2018年4月1日 至2019年3月31日)
	百万円
その他の金融収益	
純損益を通じて公正価値で測定する金融資産及び金融負債	1,145
その他の包括利益を通じて公正価値で測定する資本性金融資産	3
償却原価で測定する金融資産	4
合計	1,152
その他の金融費用	
純損益を通じて公正価値で測定する金融資産及び金融負債	174
合計	174

その他の金融収益及びその他の金融費用の性質別の内訳は次のとおりです。

	前連結会計年度 (自2017年4月1日 至2018年3月31日)	当連結会計年度 (自2018年4月1日 至2019年3月31日)
	百万円	百万円
その他の金融収益		
条件付対価に係る公正価値変動額	-	960
受取配当金	60	94
有価証券投資の評価益	-	38
受取利息(注)1	29	14
金利スワップ評価益	28	11
リスクヘッジ目的の金融商品から 生じた利益	44	-
有価証券投資の売却益	98	-
その他	39	35
合計	298	1,152
その他の金融費用		
有価証券投資の評価損	-	133
有価証券投資の売却損	-	16
金利スワップ評価損	28	11
支払利息(注)2	23	14
金融資産の減損損失	934	-
リスクヘッジ目的の金融商品から 生じた損失	2	-
合計	987	174

- (注)1. 前連結会計年度において、純損益を通じて公正価値で測定するもの以外の金融資産又は金融負債に係る受取利息の金額は7百万円です。当連結会計年度において、償却原価で測定する金融資産に係る受取利息の金額は4百万円であり、その他の包括利益を通じて公正価値で測定する負債性金融資産に係る受取利息はありません。また、受取利息には、前連結会計年度及び当連結会計年度でそれぞれ22百万円、11百万円の金利スワップ実現益が含まれています。
2. すべて純損益を通じて公正価値で測定する金融資産及び金融負債に係る支払利息であり、純損益を通じて公正価値で測定するもの以外の金融資産又は金融負債に係る支払利息の金額はありません。また、支払利息には、前連結会計年度及び当連結会計年度でそれぞれ23百万円、14百万円の金利スワップ実現損が含まれています。

11. その他の営業収益

その他の営業収益の内訳は次のとおりです。

	前連結会計年度 (自2017年4月1日 至2018年3月31日)	当連結会計年度 (自2018年4月1日 至2019年3月31日)
	百万円	百万円
ライセンス供与	610	-
取引ツール利用料及び情報提供料	483	616
その他	132	115
合計	1,225	731

(注) 前連結会計年度において、日本セグメントで新証券基幹システムのライセンスを他社へ提供したことにより、ライセンス供与610百万円を計上しました。

12. 販売費及び一般管理費

販売費及び一般管理費の内訳は次のとおりです。

	前連結会計年度 (自2017年4月1日 至2018年3月31日)	当連結会計年度 (自2018年4月1日 至2019年3月31日)
	百万円	百万円
取引関係費	11,963	12,051
人件費	10,854	13,111
事務費	2,727	2,986
減価償却費及び償却費	8,117	8,392
不動産関係費	3,898	5,058
その他	2,294	3,091
合計	39,853	44,690

13. その他の収益

その他の収益の内訳は次のとおりです。

	前連結会計年度 (自2017年4月1日 至2018年3月31日)	当連結会計年度 (自2018年4月1日 至2019年3月31日)
	百万円	百万円
受取補償金	62	-
その他	60	59
合計	121	59

14. その他の費用

その他の費用の内訳は次のとおりです。

	前連結会計年度 (自2017年4月1日 至2018年3月31日)	当連結会計年度 (自2018年4月1日 至2019年3月31日)
	百万円	百万円
非金融資産の減損損失	-	1,788
本社移転費用	131	-
固定資産除却損	70	110
関係会社株式売却損	-	42
為替差損	13	40
その他	58	88
合計	271	2,069

(注) 当連結会計年度において、日本セグメントで非金融資産の減損損失1,788百万円を計上しました。詳細は「24. 非金融資産の減損損失」に記載しています。

15. 金融商品

(1) 公正価値の測定方法

金融資産及び金融負債の公正価値は、次のとおり決定しています。なお、公正価値の階層（公正価値ヒエラルキー）についての説明は「16. 公正価値測定」に記載しています。

現金及び現金同等物

満期までの期間が短期であるため、帳簿価額と公正価値はほぼ同額であり、レベル1に分類しています。

預託金及び金銭の信託

預託金及び金銭の信託は、その内訳資産ごとに他の金融資産に準じて公正価値を見積っており、評価の内容に応じてレベル1又はレベル2に分類しています。

商品有価証券等、有価証券投資

市場性のある金融商品については、市場価格を用いて公正価値を見積っており、レベル1に分類しています。市場価格が存在しない場合は、独立した第三者間取引による直近の取引価格を用いる方法、類似企業比較法、直近の入手可能な情報に基づく純資産に対する持分に基づく方法、将来キャッシュ・フローの割引現在価値に基づく方法等により公正価値を見積っており、評価の内容に応じてレベル2又はレベル3に分類しています。

デリバティブ資産、デリバティブ負債

FX取引については、報告日の直物為替相場に基づく方法により、為替予約取引については、報告日の先物為替相場に基づく方法により、公正価値を見積っています。金利スワップについては、満期日までの期間及び割引率で将来キャッシュ・フローを割り引く方法により公正価値を見積っています。

デリバティブ資産及びデリバティブ負債については、評価の内容に応じてレベル2又はレベル3に分類していません。

その他の金融負債（条件付対価）

条件付対価については、モンテカルロ・シミュレーションを用いて、将来追加で支払いが発生する金額を見積り、公正価値を見積っており、レベル3に分類しています。

信用取引資産、信用取引負債、有価証券担保貸付金、有価証券担保借入金、その他の金融資産、預り金、受入保証金、社債及び借入金及びその他の金融負債

満期までの期間が短期であるものは、帳簿価額と公正価値はほぼ同額です。また、満期までの期間が長期であるものは、取引先もしくは当社グループの信用力を反映した割引率を用いて、将来キャッシュ・フローを割り引く方法等により見積っています。経常的に公正価値測定を行う金融資産及び金融負債については評価の内容に応じてレベル1又はレベル2に分類しています。経常的に公正価値測定を行う金融資産及び金融負債以外の金融資産及び金融負債についてはレベル2に分類しています。

(2) 帳簿価額及び公正価値

金融商品の帳簿価額及び公正価値は次のとおりです。

前連結会計年度(2018年3月31日)

	純損益を通じて 公正価値で測定 する金融資産及 び金融負債				帳簿価額 合計	公正価値
	貸付金 及び債権	売却可能 金融資産	その他	売買目的		
	百万円	百万円	百万円	百万円	百万円	百万円
現金及び現金同等物	-	83,884	-	-	83,884	83,884
預託金及び金銭の信託	-	327,487	215,951	-	543,438	543,438
商品有価証券等	1,618	-	-	-	1,618	1,618
デリバティブ資産	15,424	-	-	-	15,424	15,424
有価証券投資	-	-	3,123	-	3,123	3,123
信用取引資産	-	192,224	-	-	192,224	192,224
有価証券担保貸付金	-	21,389	-	-	21,389	21,389
その他の金融資産	-	58,837	-	-	58,837	58,837
合計	17,042	683,822	219,074	-	919,938	919,938
デリバティブ負債	4,567	-	-	772	5,340	5,340
信用取引負債	-	-	-	29,683	29,683	29,683
有価証券担保借入金	-	-	-	78,203	78,203	78,203
預り金	-	-	-	324,256	324,256	324,256
受入保証金	-	-	-	254,647	254,647	254,647
社債及び借入金	-	-	-	191,010	191,010	191,047
その他の金融負債	-	-	-	4,545	4,545	4,545
合計	4,567	-	-	883,117	887,684	887,721

当連結会計年度(2019年3月31日)

	純損益を通じて 公正価値で測定 する金融資産及 び金融負債	その他の包 括利益を通 じて公正価 値で測定す る資本性金 融資産	その他の包 括利益を通 じて公正価 値で測定す る負債性金 融資産	償却原価で 測定する 金融資産及 び金融負債	帳簿価額 合計	公正価値
	百万円	百万円	百万円	百万円	百万円	百万円
現金及び現金同等物	-	-	-	154,146	154,146	154,146
預託金及び金銭の信託	-	-	215,153	351,066	566,220	566,220
商品有価証券等	2,543	-	-	-	2,543	2,543
デリバティブ資産	10,895	-	-	-	10,895	10,895
有価証券投資	3,056	858	-	-	3,914	3,914
信用取引資産	-	-	-	138,836	138,836	138,836
有価証券担保貸付金	-	-	-	42,064	42,064	42,064
その他の金融資産	-	-	-	54,202	54,202	54,202
合計	16,494	858	215,153	740,315	972,820	972,820
デリバティブ負債	4,311	-	-	-	4,311	4,311
信用取引負債	-	-	-	32,793	32,793	32,793
有価証券担保借入金	-	-	-	101,028	101,028	101,028
預り金	-	-	-	358,176	358,176	358,176
受入保証金	-	-	-	249,544	249,544	249,544
社債及び借入金	-	-	-	190,641	190,641	190,762
その他の金融負債	-	-	-	4,284	4,284	4,284
合計	4,311	-	-	936,466	940,777	940,898

(3) デリバティブ及びヘッジ会計

キャッシュ・フロー・ヘッジ

当社グループは、変動金利性金融商品の将来キャッシュ・フローの変動リスクを回避する目的で金利スワップをヘッジ手段に指定しており、「借入金」及び「預託金及び金銭の信託」の将来キャッシュ・フローをヘッジ対象としています。

() 借入金

借入金の変動金利を実質的に固定金利に転換することで将来キャッシュ・フローの変動リスクを回避する目的で、2018年6月に終了する金利スワップを利用してヘッジ会計を適用しています。前連結会計年度のヘッジ手段の想定元本は、15,000百万円です。

ヘッジ手段に指定したデリバティブの公正価値は次のとおりです。

	前連結会計年度 (2018年3月31日)	当連結会計年度 (2019年3月31日)
	百万円	百万円
デリバティブ負債	21	-

その他の資本の構成要素(ヘッジ手段の公正価値の変動)の増減は次のとおりです。

	前連結会計年度 (自 2017年4月1日 至 2018年3月31日)	当連結会計年度 (自 2018年4月1日 至 2019年3月31日)
	百万円	百万円
期首	76	15
当期発生額	3	1
当期利益への組替調整額(注)	64	16
期末	15	-

(注) 税効果考慮前の金額は、前連結会計年度及び当連結会計年度でそれぞれ92百万円、23百万円であり、連結損益計算書の「金融費用」に含まれています。

() 預託金及び金銭の信託

預託金及び金銭の信託の変動金利を実質的に固定金利に転換することで将来キャッシュ・フローの変動リスクを回避する目的で、金利スワップを利用しておりヘッジ会計を適用しています。前連結会計年度のヘッジ手段の想定元本は、1,000百万米ドルです。

ヘッジ手段に指定したデリバティブの公正価値は次のとおりです。

	前連結会計年度 (2018年3月31日)	当連結会計年度 (2019年3月31日)
	百万円	百万円
デリバティブ負債	751	-

その他の資本の構成要素(ヘッジ手段の公正価値の変動)の増減は次のとおりです。

	前連結会計年度 (自 2017年4月1日 至 2018年3月31日)	当連結会計年度 (自 2018年4月1日 至 2019年3月31日)
	百万円	百万円
期首	343	569
当期発生額	299	16
当期利益への組替調整額(注)1	73	553
期末	569	-
(内訳)		
継続しているヘッジ	569	-
中止したヘッジ(注)2	-	-

(注)1. 税効果考慮前の金額は、前連結会計年度及び当連結会計年度でそれぞれ117百万円、730百万円であり、連結損益計算書の「営業収益(金融収益)」に含まれています。このうち、中止したヘッジに係る税効果考慮前の金額は、前連結会計年度で106百万円です。

2. 2017年12月までの期間に渡り、ヘッジ対象である預託金及び金銭の信託の将来キャッシュ・フローが純損益に影響を与える時期に純損益に認識します。

ヘッジ会計を適用していないデリバティブ

ヘッジ会計を適用していないデリバティブ資産及びデリバティブ負債は、主にFX取引によるものであり、公正価値は次のとおりです。

	前連結会計年度 (2018年3月31日)	当連結会計年度 (2019年3月31日)
	百万円	百万円
デリバティブ資産	15,424	10,895
デリバティブ負債	4,567	4,311

(4) その他の包括利益を通じて公正価値で測定する資本性金融資産

当社グループでは、資本性金融商品への投資のうち、営業上の政策投資等の目的で保有する資本性金融商品については、その他の包括利益を通じて公正価値で測定する資本性金融資産に指定しています。

その他の包括利益を通じて公正価値で測定する資本性金融資産の主な銘柄の公正価値は次のとおりです。

	当連結会計年度 (2019年3月31日)
	百万円
株式会社証券保管振替機構	547

その他の包括利益を通じて公正価値で測定する資本性金融資産の受取配当金は次のとおりです。

	当連結会計年度 (自2018年4月1日 至2019年3月31日)
	百万円
認識の中止を行った投資	-
保有している投資	3
合計	3

当社グループでは、その他の包括利益を通じて公正価値で測定する資本性金融資産の利得又は損失の累計額は、当該金融資産の認識を中止した場合、又は、公正価値が著しく下落した場合に利益剰余金に振り替えています。

当連結会計年度においては、利益剰余金に振り替えたその他の包括利益の利得又は損失の累計額(税引後)はありません。

当社グループは、資産の効率的活用や業務上の関係の見直しなどにより、その他の包括利益を通じて公正価値で測定する資本性金融資産を売却しますが、当連結会計年度においてはその他の包括利益を通じて公正価値で測定する資本性金融資産を売却していません。

(5) 金融資産と金融負債の相殺

強制可能なマスターネットティング契約及び類似の契約の対象となる金融商品の総額及び純額の調整表は次のとおりです。

前連結会計年度(2018年3月31日)

金融資産

	(a)	(b)	(c)=(a)-(b)	(d)		(e)=(c)-(d)	(f)	(g)=(c)+(f)
				強制可能なマスターネットティング契約 及び類似の契約の対象となる金融商品			強制可能な マスター ネットティ ング契約及 び類似の契 約の対象と ならない金 融商品	
	認識した 金融資産の 総額	連結財政状 態計算書上 で相殺した 認識済みの 金融負債の 総額	連結財政状 態計算書上 に表示した 金融資産の 純額	連結財政状態計算書上で相 殺表示していない金額		純額		連結財政状 態計算書 残高
	百万円	百万円	百万円	金融商品	受入担保金	百万円	百万円	百万円
現金及び現金同等物	2,509	81	2,428	-	-	2,428	81,456	83,884
デリバティブ資産	15,669	245	15,424	1,424	13,869	132	-	15,424
信用取引資産	192,224	-	192,224	180,193	12,032	-	-	192,224
有価証券担保貸付金	21,389	-	21,389	18,880	-	2,509	-	21,389
その他の金融資産	42,655	-	42,655	11,099	2,976	28,580	16,183	58,837
合計	274,446	326	274,120	211,595	28,876	33,649	97,639	371,759

金融負債

	(a)	(b)	(c)=(a)-(b)	(d)		(e)=(c)-(d)	(f)	(g)=(c)+(f)
				強制可能なマスターネットティング契約 及び類似の契約の対象となる金融商品			強制可能な マスター ネットティ ング契約及 び類似の契 約の対象と ならない金 融商品	
	認識した 金融負債の 総額	連結財政状 態計算書上 で相殺した 認識済みの 金融資産の 総額	連結財政状 態計算書上 に表示した 金融負債の 純額	連結財政状態計算書上で相 殺表示していない金額		純額		連結財政状 態計算書 残高
	百万円	百万円	百万円	金融商品	差入担保金	百万円	百万円	百万円
デリバティブ負債	5,665	326	5,340	1,424	1,043	2,872	-	5,340
信用取引負債	29,683	-	29,683	29,570	-	113	-	29,683
有価証券担保借入金	78,203	-	78,203	74,553	-	3,650	-	78,203
預り金	314,724	-	314,724	2,902	-	311,822	9,533	324,256
受入保証金	254,647	-	254,647	28,691	-	225,956	-	254,647
合計	682,922	326	682,596	137,140	1,043	544,413	9,533	692,129

上記(d)の金額は、強制可能なマスターネットティング契約及び類似の契約の対象となる金融資産及び金融負債に関する相殺の権利が、通常の事業活動の過程では発生が予想されない債務不履行その他の所定の状況が発生した場合のみ相殺権が強制可能となるため認識した金額を相殺する法的に強制可能な現在の権利を有していない、又は純額で決済する意図を有していないため、連結財政状態計算書上で相殺表示していません。

上記(e)の金額のうち顧客からの預り金及び受入保証金については、顧客分別金信託等を設定して分別管理しています。

当連結会計年度(2019年3月31日)

金融資産

	(a)	(b)	(c)=(a)-(b)	(d)		(e)=(c)-(d)	(f)	(g)=(c)+(f)
	認識した金融資産の総額	連結財政状態計算書上で相殺した認識済みの金融負債の総額	連結財政状態計算書上に表示した金融資産の純額	金融商品	受入担保金	純額	強制可能なマスターネットティング契約及び類似の契約の対象とならない金融商品	連結財政状態計算書残高
	百万円	百万円	百万円	百万円	百万円	百万円	百万円	百万円
現金及び現金同等物	3,220	-	3,220	-	-	3,220	150,926	154,146
デリバティブ資産	11,449	554	10,895	983	8,794	1,117	-	10,895
信用取引資産	138,836	-	138,836	120,757	10,559	7,520	-	138,836
有価証券担保貸付金	42,064	-	42,064	39,471	-	2,593	-	42,064
その他の金融資産	35,499	-	35,499	9,557	2,993	22,949	18,703	54,202
合計	231,069	554	230,514	170,768	22,346	37,400	169,629	400,144

金融負債

	(a)	(b)	(c)=(a)-(b)	(d)		(e)=(c)-(d)	(f)	(g)=(c)+(f)
	認識した金融負債の総額	連結財政状態計算書上で相殺した認識済みの金融資産の総額	連結財政状態計算書上に表示した金融負債の純額	金融商品	差入担保金	純額	強制可能なマスターネットティング契約及び類似の契約の対象とならない金融商品	連結財政状態計算書残高
	百万円	百万円	百万円	百万円	百万円	百万円	百万円	百万円
デリバティブ負債	4,866	554	4,311	983	26	3,302	-	4,311
信用取引負債	32,793	-	32,793	32,574	-	219	-	32,793
有価証券担保借入金	101,028	-	101,028	95,107	-	5,921	-	101,028
預り金	351,874	-	351,874	2,916	-	348,958	6,302	358,176
受入保証金	249,544	-	249,544	25,134	-	224,409	-	249,544
合計	740,104	554	739,550	156,714	26	582,810	6,302	745,852

上記(d)の金額は、強制可能なマスターネットティング契約及び類似の契約の対象となる金融資産及び金融負債に関する相殺の権利が、通常の事業活動の過程では発生が予想されない債務不履行その他の所定の状況が発生した場合のみ相殺権が強制可能となるため認識した金額を相殺する法的に強制可能な現在の権利を有していない、又は純額で決済する意図を有していないため、連結財政状態計算書上で相殺表示していません。

上記(e)の金額のうち顧客からの預り金及び受入保証金については、顧客分別金信託等を設定して分別管理しています。

16. 公正価値測定

(1) 公正価値ヒエラルキー

公正価値の測定に用いられる公正価値の階層（公正価値ヒエラルキー）の定義は次のとおりです。

- レベル1 同一の資産又は負債に関する活発な市場における無修正の相場価格
- レベル2 資産又は負債に関する直接又は間接に観察可能な、レベル1に含まれる相場価格以外のインプットを用いて算定された公正価値
- レベル3 資産又は負債に関する観察可能でないインプットを用いて算定された公正価値

区分される公正価値ヒエラルキーのレベルは、公正価値の測定の重要なインプットのうち、最も低いレベルにより決定されます。

当社グループは、資産及び負債のレベル間の振替は、振替のあった報告期間の期末日で認識しています。

(2) 評価技法

金融商品の公正価値の測定に関する評価技法は「15. 金融商品」に記載しています。

(3) 評価プロセス

レベル3に分類される資産、負債については、経営管理部門責任者により承認された評価方針及び手続に従い、外部の評価専門家又は適切な評価担当者が評価及び評価結果の分析を実施しています。評価結果は経営管理部門責任者によりレビューされ、承認されています。

(4) レベル3に分類される資産に関する定量的情報

前連結会計年度及び当連結会計年度において、重要な観察可能でないインプットを使用した経常的に公正価値で測定されるレベル3に分類される資産の評価技法及びインプットに関する情報は次のとおりです。

前連結会計年度（2018年3月31日）

	評価技法	観察可能でない インプット	範囲
有価証券投資	インカムアプローチ	収益成長率 割引率	0% 7.7%

当連結会計年度（2019年3月31日）

	評価技法	観察可能でない インプット	範囲
有価証券投資	インカムアプローチ	収益成長率 割引率	0% 7.1%
その他の金融負債	モンテカルロ・シミュレーション	ヒストリカル・ボラ ティリティ 割引率	167.1% 30.0%

(5) 重要な観察可能でないインプットの変動にかかる感応度分析

経常的に公正価値で測定するレベル3に分類される資産の公正価値のうち、インカムアプローチで評価される有価証券投資の公正価値は、割引率の上昇（下落）により減少（増加）し、収益成長率の上昇（下落）により増加（減少）します。また、モンテカルロ・シミュレーションで評価されるその他の金融負債の公正価値は、割引率の上昇（下落）により減少（増加）します。

(6) 経常的に公正価値で測定する資産及び負債の公正価値ヒエラルキー

連結財政状態計算書において経常的に公正価値で測定されている資産及び負債の公正価値ヒエラルキーは次のとおりです。

前連結会計年度(2018年3月31日)

	レベル1	レベル2	レベル3	合計
	百万円	百万円	百万円	百万円
預託金及び金銭の信託	215,951	-	-	215,951
商品有価証券等	1,221	396	-	1,618
デリバティブ資産	-	15,424	-	15,424
有価証券投資	920	-	2,203	3,123
合計	218,092	15,821	2,203	236,116
デリバティブ負債	-	5,340	-	5,340
合計	-	5,340	-	5,340

当連結会計年度(2019年3月31日)

	レベル1	レベル2	レベル3	合計
	百万円	百万円	百万円	百万円
預託金及び金銭の信託	215,153	-	-	215,153
商品有価証券等	1,067	1,476	-	2,543
デリバティブ資産	-	10,895	-	10,895
棚卸資産	3,056	-	-	3,056
有価証券投資	493	-	3,421	3,914
合計	219,768	12,371	3,421	235,560
デリバティブ負債	-	4,311	-	4,311
合計	-	4,311	-	4,311

前連結会計年度及び当連結会計年度において、重要な観察可能でないインプット（レベル3）を使用して経常に公正価値で測定される資産及び負債の期首から期末までの変動は次のとおりです。

	前連結会計年度 (自2017年4月1日 至2018年3月31日)		当連結会計年度 (自2018年4月1日 至2019年3月31日)		
	有価証券投資	デリバティブ 資産	有価証券投資	デリバティブ 資産	その他の 金融負債
	百万円	百万円	百万円	百万円	百万円
期首残高	2,689	-	2,203	-	-
利得及び損失合計	1,686	5	478	-	960
純損益	2,571	5	288	-	960
その他の包括利益	885	-	190	-	-
取得	560	34	838	39	960
売却及び回収	2,732	39	98	39	-
期末残高	2,203	-	3,421	-	-
期末時点で保有するレベル3で測定 される金融商品に関して当期利益と して認識された未実現利得又は損失 ()の純額	-	-	271	-	960

前連結会計年度において、有価証券投資における純損益は、連結損益計算書の「その他の金融収益」又は「その他の金融費用」に、有価証券投資におけるその他の包括利益は、連結包括利益計算書の「売却可能金融資産の公正価値の変動」に含まれています。また、デリバティブ資産における純損益は、連結損益計算書の「その他の金融収益」に含まれています。

当連結会計年度において、有価証券投資における純損益は、連結損益計算書の「営業収益（金融収益）」、「その他の金融収益」又は「その他の金融費用」に、その他の包括利益は、連結包括利益計算書の「その他の包括利益を通じて公正価値測定する資本性金融資産の公正価値の変動」に含まれています。また、その他の金融負債における純損益は、連結損益計算書の「その他の金融収益」に含まれています。

(7) 公正価値で測定されていないが、公正価値が開示されている資産及び負債の公正価値ヒエラルキー

連結財政状態計算書において公正価値で測定されていないが、公正価値が開示されている資産及び負債は次のとおりです。

前連結会計年度（2018年3月31日）

	レベル1	レベル2	レベル3	合計
	百万円	百万円	百万円	百万円
現金及び現金同等物	83,884	-	-	83,884
預託金及び金銭の信託	327,469	18	-	327,487
信用取引資産	-	192,224	-	192,224
有価証券担保貸付金	-	21,389	-	21,389
その他の金融資産	-	58,837	-	58,837
合計	411,353	272,469	-	683,822
信用取引負債	-	29,683	-	29,683
有価証券担保借入金	-	78,203	-	78,203
預り金	-	324,256	-	324,256
受入保証金	-	254,647	-	254,647
社債及び借入金	-	191,047	-	191,047
その他の金融負債	-	4,545	-	4,545
合計	-	882,381	-	882,381

当連結会計年度（2019年3月31日）

	レベル1	レベル2	レベル3	合計
	百万円	百万円	百万円	百万円
現金及び現金同等物	154,146	-	-	154,146
預託金及び金銭の信託	351,049	17	-	351,066
信用取引資産	-	138,836	-	138,836
有価証券担保貸付金	-	42,064	-	42,064
その他の金融資産	-	54,202	-	54,202
合計	505,196	235,120	-	740,315
信用取引負債	-	32,793	-	32,793
有価証券担保借入金	-	101,028	-	101,028
預り金	-	358,176	-	358,176
受入保証金	-	249,544	-	249,544
社債及び借入金	-	190,762	-	190,762
その他の金融負債	-	4,284	-	4,284
合計	-	936,587	-	936,587

(8) 非経常的に公正価値で測定する資産及び負債

前連結会計年度末及び当連結会計年度末において、非経常的に公正価値で測定した資産及び負債はありません。

17. 現金及び現金同等物

現金及び現金同等物の連結財政状態計算書との関係は次のとおりです。

	前連結会計年度 (2018年3月31日)	当連結会計年度 (2019年3月31日)
	百万円	百万円
連結財政状態計算書における現金及び現金同等物	83,884	154,146
担保提供預金	2,428	3,220
連結キャッシュ・フロー計算書における現金及び現金同等物	81,456	150,926

預託金及び金銭の信託に含まれる現金及び現金同等物は、当社グループが法令等に基づき顧客のために分別管理しているものであるため、連結財政状態計算書及び連結キャッシュ・フロー計算書における現金及び現金同等物の表示に含めていません。

18. 預託金及び金銭の信託

預託金及び金銭の信託は、次の資産により構成されています。

	前連結会計年度 (2018年3月31日)	当連結会計年度 (2019年3月31日)
	百万円	百万円
現金及び現金同等物	327,469	351,049
コールローン	5	4
国債及び公社債	84,451	78,653
合同運用金銭信託	131,500	136,500
その他	13	13
合計	543,438	566,220

19. 棚卸資産

国際会計基準（IFRS）において仮想通貨の取引等に係る基準は存在しません。このため、IAS第8号「会計方針、会計上の見積りの変更及び誤謬」の要求事項に基づき、「財務報告に関する概念フレームワーク」及び類似の事項を扱う基準を参照し、当社グループによる支配の有無を総合的に勘案し、会計処理しています。

利用者から預託を受けた仮想通貨は、当社グループが保有する仮想通貨と同様に当社グループが管理する電子ウォレットにおいて保管しており、仮想通貨の処分に必要な秘密鍵を当社グループが保管していますが、利用者との契約により利用者の指示通りに売買又は送信することが定められており、当社グループによる使用は制限されています。また、利用者から預託を受けた仮想通貨は、「資金決済に関する法律」及び「仮想通貨交換業者に関する内閣府令」に基づき、利用者の仮想通貨と自己の仮想通貨を分別し、利用者ごとの残高を管理しており、当社グループが保有する仮想通貨と利用者から預託を受けた仮想通貨を保管するウォレットを明確に区分し管理しています。さらに、当該仮想通貨に係る経済的便益は原則として利用者に帰属し、当社グループは当該仮想通貨の公正価値の重要な変動リスクに晒されていません。

一方で、利用者から預託を受けた仮想通貨は、コインチェック株式会社の清算時等において、当社グループが保有する仮想通貨と同様に扱われる可能性があります。また、我が国における仮想通貨の法律上の権利については必ずしも明らかにされていません。

当社グループは、上記の要素を総合的に勘案し、利用者から預託を受けた仮想通貨について当社グループによる支配はないと判断し、連結財政状態計算書上、資産として認識しておらず、対応する負債についても認識していません。

なお、連結財政状態計算書に計上されていない利用者から預託された仮想通貨の当連結会計年度末の残高は54,009百万円であります。これらの金額は、主要な仮想通貨取引所における各期末日時点の取引価格に基づいて算定しています。

当社グループが保有する仮想通貨（利用者との消費貸借契約に基づく仮想通貨を含む）は、主に近い将来に販売し、価格の変動による利益又はブローカーとしてのマージンを稼得する目的で保有しており、使用を指図する能力及び経済的便益が当社グループに帰属することから、IAS第2号「棚卸資産」に基づき、連結財政状態計算書上、棚卸資産として認識しています。なお、利用者との消費貸借契約に基づく仮想通貨に対応する負債は、当連結会計年度末で2,987百万円であり、連結財政状態計算書の「その他の負債」に含まれています。

公正価値の測定方法及び公正価値ヒエラルキーについては、「16. 公正価値測定」をご参照ください。

20. 担保

(1) 当社グループが担保に供している資産は次のとおりです。

	前連結会計年度 (2018年3月31日)	当連結会計年度 (2019年3月31日)
	百万円	百万円
現金及び現金同等物(注)1	2,428	3,220
その他の金融資産(注)2	40,137	33,798
合計	42,565	37,018

(注)1. FX取引のために取引金融機関に預け入れられている拘束性預金です。

2. FX取引のために取引金融機関に差し入れられている担保、信用取引の貸借取引を行うため証券金融会社に差し入れられている担保、金融商品取引の清算業務を行うため清算機関に差し入れられている担保、金融商品取引のために取引金融機関、取引所等に差し入れられている担保及び敷金等です。

(2) 当社グループが提供するサービスにおいて、顧客及び取引先から受け入れた売却又は再担保が可能な受入有価証券の公正価値は次のとおりです。なお、売却又は再担保として受け入れた有価証券は、原則として取引完了時に同等の有価証券を返還することが条件となっています。

	前連結会計年度 (2018年3月31日)	当連結会計年度 (2019年3月31日)
	百万円	百万円
信用取引貸付金の本担保証券(注)3	175,764	114,764
信用取引借証券(注)4	3,408	10,999
消費貸借契約により借り入れた有価証券	195,324	220,665
受入保証金代用有価証券	383,197	347,817
その他担保として受け入れた有価証券で 自由処分権の付されたもの	3	-
合計	757,696	694,245

(3) (2)のうち、売却又は再担保として顧客及び取引先に差し入れた有価証券の公正価値は次のとおりです。

	前連結会計年度 (2018年3月31日)	当連結会計年度 (2019年3月31日)
	百万円	百万円
信用取引貸証券(注)4	17,265	30,724
信用取引借入金の本担保証券(注)3	13,401	3,613
消費貸借契約により貸し付けた有価証券	74,553	95,107
その他担保として差し入れた有価証券 (注)5	2,117	4,486
合計	107,337	133,930

(注)3. 証券会社は顧客が買付ける有価証券に必要な資金を顧客に貸出し、担保として顧客が買付けた当該有価証券を受け入れます。その際、証券会社が当該買付けに係る資金を証券金融会社から借り入れた場合には、証券会社は証券金融会社に当該有価証券を担保として差し入れます。

4. 証券会社は顧客による売付けに必要な有価証券を顧客に貸出し、担保として顧客が売付けによって得た売却代金を受け入れます。その際、証券会社が当該売付けに係る有価証券を証券金融会社から借りた場合には、証券会社は証券金融会社に当該売却資金を担保として差し入れます。

5. 証券会社は証券金融会社の貸借取引に係る入札に応じた場合、証券金融会社に対して有価証券を差し入れ当該時価相当の資金を担保として受け入れます。

21. 社債及び借入金

社債及び借入金の内訳は次のとおりです。

	前連結会計年度 (2018年3月31日)	当連結会計年度 (2019年3月31日)	平均利率 (注)1	返済期限
	百万円	百万円	%	
短期借入金等	110,758	94,667	0.44	
社債	23,630	27,018	-	
長期借入金	56,622	68,955	0.36	2019年7月～ 2023年11月
合計	191,010	190,641		

(信用取引負債)				
信用取引借入金	13,242	3,573	0.60	

(注)1. 借入金等の期末残高に対する加重平均利率を記載しています。

2. 短期借入金等には、一年内返済予定の長期借入金残高が含まれています。

3. 短期借入金等及び長期借入金には、前連結会計年度54,639百万円及び当連結会計年度84,230百万円のシンジケートローン残高が含まれています。

社債の発行条件の要約は次のとおりです。

会社名	銘柄	発行 年月日	前連結会計年度 (2018年3月31日)	当連結会計年度 (2019年3月31日)	利率	償還期限
			百万円	百万円	%	
マネックスグループ株式会社	2018年10月17日満期 1.50%円建社債	2013年 10月17日	5,000	-	1.50	2018年 10月17日
マネックスグループ株式会社	2018年11月12日満期 1.50%円建社債	2013年 11月11日	5,000	-	1.50	2018年 11月12日
マネックスグループ株式会社	2018年12月17日満期 円建社債	2013年 12月17日	5,000	-	1.50	2018年 12月17日
マネックスグループ株式会社	2018年8月16日満期 気温参照型クーポン 付円建社債	2017年 8月15日	1,500	-	0.70	2018年 8月16日
マネックスファイ ナンス株式会社	2018年7月9日満期 円建社債	2018年 1月9日	10,000	-	0.20	2018年 7月9日
マネックスファイ ナンス株式会社	2019年7月25日満期 円建社債	2018年 7月25日	-	5,000	0.35	2019年 7月25日
マネックスファイ ナンス株式会社	2021年7月26日満期 円建社債	2018年 7月25日	-	5,000	0.58	2021年 7月26日
マネックスファイ ナンス株式会社	2019年9月18日満期 円建社債	2018年 9月14日	-	2,000	0.50	2019年 9月18日
マネックスファイ ナンス株式会社	2023年11月1日満期 円建社債	2018年 10月31日	-	5,000	0.60	2023年 11月1日
マネックスファイ ナンス株式会社	2022年1月11日満期 円建社債	2019年 1月10日	-	3,000	0.50	2022年 1月11日
マネックスファイ ナンス株式会社	私募社債	2018年 6月～ 2019年 3月	-	8,000	0.15～ 0.45	2019年 6月～ 2022年 3月
合計	-	-	26,500	28,000	-	-

なお、当社グループは、すべての社債及び借入金に係る契約内容を遵守しています。

財務活動から生じた負債の変動は次のとおりです。

	借入金	社債	合計
	百万円	百万円	百万円
前連結会計年度期首(2017年4月1日)	120,191	17,942	138,133
財務キャッシュ・フローによる変動			
短期借入債務の収支	47,800	-	47,800
社債の発行による収入	-	14,483	14,483
社債の償還による支出	-	6,000	6,000
長期借入債務の調達による収入	9,970	-	9,970
長期借入債務の返済による支出	10,600	-	10,600
財務キャッシュ・フローによる変動の総額	47,170	8,483	55,653
利息費用	71	29	99
外国為替レートの変動の影響	51	-	51
その他	-	2,824	2,824
前連結会計年度末(2018年3月31日)	167,380	23,630	191,010
財務キャッシュ・フローによる変動			
短期借入債務の収支	40,816	-	40,816
社債の発行による収入	-	28,016	28,016
社債の償還による支出	-	26,557	26,557
長期借入債務の調達による収入	58,924	-	58,924
長期借入債務の返済による支出	22,005	-	22,005
財務キャッシュ・フローによる変動の総額	3,897	1,459	2,438
利息費用	100	26	126
外国為替レートの変動の影響	39	-	39
その他	-	1,903	1,903
当連結会計年度末(2019年3月31日)	163,622	27,018	190,641

2.2.有形固定資産

有形固定資産の取得価額、減価償却累計額及び減損損失累計額の増減は次のとおりです。

	建物	器具備品	合計
取得原価	百万円	百万円	百万円
前連結会計年度期首(2017年4月1日)	1,140	3,231	4,371
当期増加(購入)	391	520	911
処分	488	278	766
在外営業活動体の換算差額	22	77	99
前連結会計年度末(2018年3月31日)	1,021	3,396	4,417
企業結合による増加	36	64	100
当期増加(購入)	367	859	1,226
処分	-	151	151
在外営業活動体の換算差額	20	66	85
当連結会計年度末(2019年3月31日)	1,444	4,234	5,678
	建物	器具備品	合計
減価償却累計額及び減損損失累計額	百万円	百万円	百万円
前連結会計年度期首(2017年4月1日)	685	1,625	2,309
減価償却費	122	668	790
処分	488	249	737
在外営業活動体の換算差額	12	56	67
前連結会計年度末(2018年3月31日)	307	1,988	2,294
減価償却費	164	623	787
減損損失	-	112	112
処分	-	32	32
在外営業活動体の換算差額	10	49	60
当連結会計年度末(2019年3月31日)	481	2,741	3,222
	建物	器具備品	合計
帳簿価額	百万円	百万円	百万円
前連結会計年度期首(2017年4月1日)	456	1,606	2,062
前連結会計年度末(2018年3月31日)	714	1,408	2,122
当連結会計年度末(2019年3月31日)	962	1,493	2,456

(注) 1.有形固定資産の減価償却費は、連結損益計算書の「販売費及び一般管理費」に含まれています。

2.前連結会計年度末及び当連結会計年度末において、所有権に対する制限及び担保に供した有形固定資産はありません。

23. 無形資産

(1) 無形資産の取得価額、償却累計額及び減損損失累計額

無形資産の取得価額、償却累計額及び減損損失累計額の増減は次のとおりです。

	のれん	自己創設の 無形資産	その他	合計
取得原価	百万円	百万円	百万円	百万円
前連結会計年度期首(2017年4月1日)	19,849	31,313	24,966	76,127
当期増加(企業結合による増加を除く)	-	3,839	932	4,772
処分	-	245	92	337
在外営業活動体の換算差額	565	280	953	1,798
前連結会計年度末(2018年3月31日)	19,284	34,627	24,853	78,764
企業結合による増加	-	-	2	2
当期増加(企業結合による増加を除く)	-	5,396	792	6,188
処分	-	685	123	808
在外営業活動体の換算差額	498	264	836	1,598
当連結会計年度末(2019年3月31日)	19,782	39,601	26,360	85,743
	のれん	自己創設の 無形資産	その他	合計
償却累計額及び減損損失累計額	百万円	百万円	百万円	百万円
前連結会計年度期首(2017年4月1日)	2,806	9,188	10,382	22,376
償却費	-	5,527	1,803	7,331
処分	-	122	69	191
在外営業活動体の換算差額	129	89	386	604
前連結会計年度末(2018年3月31日)	2,677	14,505	11,731	28,912
償却費	-	5,769	1,837	7,605
減損損失	-	1,675	-	1,675
処分	-	583	105	689
在外営業活動体の換算差額	114	83	344	541
当連結会計年度末(2019年3月31日)	2,791	21,448	13,806	38,045

	のれん	自己創設の 無形資産	その他	合計
帳簿価額	百万円	百万円	百万円	百万円
前連結会計年度期首(2017年4月1日)	17,043	22,124	14,584	53,751
前連結会計年度末(2018年3月31日)	16,607	20,122	13,122	49,851
当連結会計年度末(2019年3月31日)	16,990	18,154	12,554	47,698

上記「その他」の中に2011年6月に取得したTradeStation Group, Incが有する顧客基盤と技術関連資産が含まれています。これらの資産の帳簿価額及び残存償却期間は次のとおりです。

前連結会計年度末(2018年3月31日)

種 類	帳簿価額	残存償却期間
	百万円	
顧客基盤	2,391	11年
技術関連資産	6,975	11年

当連結会計年度末(2019年3月31日)

種 類	帳簿価額	残存償却期間
	百万円	
顧客基盤	2,272	10年
技術関連資産	6,626	10年

無形資産(のれん以外)のうち、耐用年数を確定できる資産は、その耐用年数にわたって償却をしています。無形資産の償却費は、連結損益計算書の「販売費及び一般管理費」に含まれています。

上記の無形資産(のれん以外)のうち、耐用年数が確定できない資産の帳簿価額は次のとおりです。

	前連結会計年度 (2018年3月31日)	当連結会計年度 (2019年3月31日)
	百万円	百万円
取引所会員権等	712	786

耐用年数が確定できない無形資産の主なものは取引所会員権等です。これらは、当社グループがインターネットを介して個人顧客に金融商品及びインフラを提供する金融サービス事業を継続する限り必要とされ、基本的に存続するものであり、耐用年数を確定できないと判断しています。

前連結会計年度末及び当連結会計年度末において、所有権に対する制限及び担保に供した無形資産はありません。

(2) のれん及び耐用年数が確定できない無形資産の減損テスト

当社は、のれん及び耐用年数が確定できない無形資産について、少なくとも年1回減損テストを行っており、さらに減損の兆候がある場合には、その都度、減損テストを行っています。のれん及び耐用年数が確定できない無形資産の減損テストの回収可能価額は使用価値に基づき算定しています。企業結合で生じたのれんは、取得日に、企業結合から利益がもたらされる資金生成単位グループに配分しています。減損テストのため、のれん及び耐用年数が確定できない無形資産の各期における減損損失考慮前の帳簿価額を次のとおり資金生成単位グループに配分しています。

資金生成単位グループ	前連結会計年度 (2018年3月31日)	当連結会計年度 (2019年3月31日)
(のれん)	百万円	百万円
日本	7,627	7,627
米国	8,571	8,937
中国	409	426
合計	16,607	16,990
(耐用年数が確定できない無形資産)		
日本	283	336
米国	429	449
合計	712	786

使用価値は、各資金生成単位グループの将来営業キャッシュ・フローの見積額を、下記の表に記載された割引率を用いて割り引くことにより算定しています。

将来営業キャッシュ・フローは、経営陣が承認した今後5年間の当社グループの計画を基礎として算定しています。5年目以降については、下記の表に記載された市場の長期平均成長率を勘案した一定の成長率を用いて推定しました。この成長率は市場の長期平均成長率を超過していません。

割引率については、各資金生成単位グループの加重平均資本コストに適切なリスク・プレミアムを織り込んだ税引前割引率を使用しています。

各資金生成単位グループの使用価値の算定に使用された税引前割引率は次のとおりです。

資金生成単位グループ	前連結会計年度 (2018年3月31日)	当連結会計年度 (2019年3月31日)
日本	8.0%	6.8%
米国	19.9%	15.1%
中国	17.1%	12.1%

将来営業キャッシュ・フローの算定に用いた5年目以降の成長率は次のとおりです。

資金生成単位グループ	前連結会計年度 (2018年3月31日)	当連結会計年度 (2019年3月31日)
日本	1.0%	0.9%
米国	2.2%	2.2%
中国	3.0%	3.0%

日本及び中国においては、回収可能価額が帳簿価額を十分に上回っているため、主要な仮定が合理的に考えられる範囲で変更されても、減損損失が発生する可能性は低いと判断しています。米国においては、回収可能価額が帳簿価額を上回っていますが、主要な仮定である税引前割引率が上昇した場合や見積将来キャッシュ・フローが減少した場合に減損損失が発生する可能性があります。

2.4. 非金融資産の減損損失

減損損失の資産種類別の内訳は次のとおりです。

	前連結会計年度 (自2017年4月1日 至2018年3月31日)	当連結会計年度 (自2018年4月1日 至2019年3月31日)
	百万円	百万円
有形固定資産		
器具備品	-	112
無形資産		
自己創設の無形資産	-	1,675
合計	-	1,788

当連結会計年度において、日本セグメントで日本株取引ツール「トレードステーション」に関する固定資産について、収益実績を反映した評価の見直しを行った結果、1,788百万円の減損損失を認識しました。回収可能価額は使用価値により測定していますが、将来キャッシュ・フローがマイナスであるため使用価値はゼロです。

なお、減損損失は、連結損益計算書の「その他の費用」に含まれています。

2.5. 持分法適用会社

(1) 関連会社

主要な関連会社の詳細は次のとおりです。

名 称	主要な 事業内容	セグメント	持分割合	
			前連結会計年度 (2018年3月31日)	当連結会計年度 (2019年3月31日)
			%	%
有限会社トライアングルパートナーズ (トライアングルパートナーズ匿名投資組合)	投資運用業	日本	33.3	33.3

個々に重要性のない関連会社に対する帳簿価額は次のとおりです。

	前連結会計年度 (2018年3月31日)	当連結会計年度 (2019年3月31日)
	百万円	百万円
帳簿価額	187	166

個々に重要性のない関連会社に関する純損益及びその他の包括利益の持分取込額は次のとおりです。

	前連結会計年度 (2018年3月31日)	当連結会計年度 (2019年3月31日)
	百万円	百万円
持分法による投資利益	85	73
持分法適用会社におけるその他の包括利益に対する持分	27	65
合計	111	8

なお、前連結会計年度及び当連結会計年度において、個々に重要性のある関連会社はありません。

(2) 共同支配企業

主要な共同支配企業の詳細は次のとおりです。

名 称	主要な 事業内容	セグメント	持分割合	
			前連結会計年度 (2018年3月31日)	当連結会計年度 (2019年3月31日)
			%	%
日本成長投資アライアンス株式会社	投資事業有限責任 組合によるファン ドの組成と運用	日本	40.0	40.0
杭州財悦科技有限公司	技術支援	アジア・パ シフィック	49.0	49.0

個々に重要性のない共同支配企業に対する帳簿価額は次のとおりです。

	前連結会計年度 (2018年3月31日)	当連結会計年度 (2019年3月31日)
	百万円	百万円
帳簿価額	108	140

個々に重要性のない共同支配企業に関する純損益及びその他の包括利益の持分取込額は次のとおりです。

	前連結会計年度 (2018年3月31日)	当連結会計年度 (2019年3月31日)
	百万円	百万円
持分法による投資利益	84	22
持分法適用会社におけるその他の包括 利益に対する持分	3	3
合計	87	20

なお、前連結会計年度及び当連結会計年度において、個々に重要性のある共同支配企業はありません。

26. 繰延税金及び法人所得税費用

(1) 繰延税金

繰延税金資産及び繰延税金負債の主な内訳は次のとおりです。

	2017年 4月1日	純損益を通じ て認識	その他の包括 利益において 認識	2018年 3月31日
	百万円	百万円	百万円	百万円
繰延税金資産				
繰越欠損金	3,072	1,764	-	1,308
有形固定資産及び無形資産	684	349	-	335
未払金及び未払費用	601	101	-	500
未払事業税	12	134	-	146
前受収益	39	29	-	68
有価証券投資	72	12	20	39
貸倒引当金	30	10	-	20
その他	1,019	19	76	924
繰延税金資産合計	5,529	2,092	96	3,340
繰延税金負債				
有形固定資産及び無形資産	6,305	2,733	-	3,571
有価証券投資	1,163	150	348	965
のれん	310	-	-	310
その他	149	106	39	5
繰延税金負債合計	7,927	2,689	387	4,852

(注) 純損益を通じて認識された額の合計と繰延税金費用計との差額は、為替の変動によるものです。

	2018年 3月31日	純損益を通じ て認識	その他の包括 利益において 認識	2019年 3月31日
	百万円	百万円	百万円	百万円
繰延税金資産				
繰越欠損金	1,308	167	-	1,141
有形固定資産及び無形資産	335	513	-	848
未払金及び未払費用	500	68	-	568
未払事業税	146	96	-	50
前受収益	68	37	-	106
有価証券投資	39	20	-	19
貸倒引当金	20	1	-	22
その他	924	66	195	662
繰延税金資産合計	3,340	270	195	3,415
繰延税金負債				
有形固定資産及び無形資産	3,571	111	-	3,682
有価証券投資	965	105	61	922
のれん	310	-	-	310
その他	5	70	-	75
繰延税金負債合計	4,852	76	61	4,989

(注) 純損益を通じて認識された額の合計と繰延税金費用計との差額は、為替の変動によるものです。

連結財政状態計算書上の繰延税金資産及び繰延税金負債は次のとおりです。

	前連結会計年度 (2018年3月31日)	当連結会計年度 (2019年3月31日)
	百万円	百万円
繰延税金資産	13	289
繰延税金負債	1,524	1,862
純額	1,511	1,573

繰延税金資産を認識していない繰越欠損金及び将来減算一時差異は次のとおりです。

	前連結会計年度 (2018年3月31日)	当連結会計年度 (2019年3月31日)
	百万円	百万円
繰越欠損金	964	996
将来減算一時差異	589	333
合計	1,553	1,329

繰延税金資産を認識していない繰越欠損金の金額と繰越期限は次のとおりです。

	前連結会計年度 (2018年3月31日)	当連結会計年度 (2019年3月31日)
	百万円	百万円
1年目	20	-
2年目	122	-
3年目	79	-
4年目	33	-
5年目以降	710	996

当社は、繰延税金資産の認識に当たり、将来減算一時差異又は繰越欠損金の一部もしくは全部が将来課税所得に対して控除できる可能性を考慮しています。繰延税金資産の回収可能性の評価に際し、繰延税金負債が解消されるタイミングを考慮しています。

前連結会計年度末及び当連結会計年度末において、当社は子会社の投資に係る将来減算一時差異及び将来加算一時差異については、原則として繰延税金資産及び繰延税金負債を認識していません。これは、当社が一時差異の取崩しの時期をコントロールする立場にあり、このような差異を予測可能な期間内に取崩さないことが確実であるためです。前連結会計年度末及び当連結会計年度末において、繰延税金資産を認識していない子会社の投資に係る将来減算一時差異はそれぞれ、5,952百万円及び2,561百万円、繰延税金負債を認識していない子会社の投資に係る将来加算一時差異はそれぞれ、8,537百万円及び5,280百万円です。

(2) 法人所得税費用

当期税金費用及び繰延税金費用は次のとおりです。

	前連結会計年度 (自2017年4月1日 至2018年3月31日)	当連結会計年度 (自2018年4月1日 至2019年3月31日)
	百万円	百万円
当期税金費用：		
当期	2,609	913
当期税金費用計	2,609	913
繰延税金費用：		
一時差異等の発生と解消	369	188
税率の変更等(注)	927	37
繰延税金費用計	558	151
法人所得税費用 合計	2,052	761

(注) 前連結会計年度において、米国セグメントで税制改革法の成立により連邦法人税の最高税率を引き下げることが決定されたことに伴い、繰延税金資産及び繰延税金負債の一部が取崩され、法人所得税費用が930百万円減少しています。

当期税金費用には、税金費用を減少させるために使用された従前は税効果未認識であった税務上の欠損金又は過去の期間の一時差異から生じた便益の額が含まれています。これに伴う前連結会計年度及び当連結会計年度における当期税金費用の減少額は、それぞれ51百万円及び91百万円です。

また、繰延税金費用には、繰延税金資産の評価減又は以前に計上した評価減の戻入による金額が含まれています。これに伴う前連結会計年度及び当連結会計年度における繰延税金費用の増減額は、それぞれ327百万円及び657百万円の増加です。

当社は、主に法人税、住民税及び損金算入される事業税を課されており、これらを基礎として計算した前連結会計年度及び当連結会計年度の法定実効税率はそれぞれ30.9%及び30.6%です。ただし、海外子会社についてはその所在地における法人税等が課されます。

他の納税管轄地における税額は、それぞれの管轄地において一般的な税率をもって計算しています。

法定実効税率と連結損益計算書における平均実質負担率との差異要因は次のとおりです。

	前連結会計年度 (自2017年4月1日 至2018年3月31日)	当連結会計年度 (自2018年4月1日 至2019年3月31日)
	%	%
法定実効税率	30.9	30.6
未認識の繰延税金資産	3.2	13.4
海外子会社等の適用税率差異	1.5	4.7
税率変更による期末繰延税金資産および負債の修正額	10.7	2.1
永久に益金および損金に算入されない項目	0.8	1.4
海外子会社の税額控除	0.6	1.1
その他	1.2	0.8
平均実質負担率	23.8	42.5

27. オペレーティング・リース

当社グループは、解約可能又は解約不能オペレーティング・リースとして、オフィスビル等を賃借しています。前連結会計年度及び当連結会計年度に費用として認識したオペレーティング・リースの最低支払リース料はそれぞれ1,195百万円、1,027百万円です。

解約不能オペレーティング・リースの将来の最低支払リース料は次のとおりです。

	前連結会計年度 (2018年3月31日)	当連結会計年度 (2019年3月31日)
	百万円	百万円
1年以内	873	1,006
1年超5年以内	2,409	2,006
5年超	278	161
合計	3,560	3,172

リース契約には更新を含む契約があります。変動リース料、エスカレーション条項及びリース契約によって課された制限（配当、追加リース、追加借入等に関する制限）はありません。

28. 退職後給付

当社グループは、退職後の従業員に対して年金給付を提供する、確定拠出年金制度に拠出しています。制度上、退職した従業員には、各勤務期間に応じた金額を受け取る権利が与えられます。

	前連結会計年度 (自2017年4月1日 至2018年3月31日)	当連結会計年度 (自2018年4月1日 至2019年3月31日)
	百万円	百万円
確定拠出年金への掛金拠出額	191	207

29. 引当金

引当金は資産除去債務により構成されています。増減は次のとおりです。

	資産除去債務
	百万円
当連結会計年度期首(2018年4月1日)	148
期中増加額	113
期中減少額(目的使用)	-
時の経過による割戻額	-
当連結会計年度末(2019年3月31日)	262

30. 株式報酬

(1) 譲渡制限付株式（持分決済型）

当社グループは、当社及び一部の子会社では、役員及び一部の従業員（以下「対象役員等」）に対して、譲渡制限付株式を割り当てる持分決済型の報酬制度（以下「本制度」）を設けています。

対象役員等は、本制度に基づき当社から支給された金銭報酬債権の全部を現物出資財産として払い込み、当社の普通株式の発行又は処分を受けます。

また、本制度による当社の普通株式の発行又は処分に当たっては、当社と譲渡制限付株式の割り当てを受ける対象役員等との間で、譲渡制限付株式割当契約を締結します。

その内容としては、対象役員等は、報酬制度委員会で決定する一定期間、当該譲渡制限付株式割当契約により割り当てを受けた当社の普通株式について、譲渡、担保権の設定その他の処分をしてはならないこと、一定の事由が生じた場合には当社が当該普通株式を無償で取得すること等が含まれます。

	2018年7月10日付与	2019年7月10日付与
株式付与数	314,000株	366,700株
公正価値	1株につき306円	1株につき622円
公正価値の算定方法	当社の普通株式の終値	当社の普通株式の終値
譲渡制限期間	2017年7月28日～2020年8月1日	2018年7月27日～2021年8月1日

- (注) 1. 対象役員等が継続して、当社または当社子会社の取締役、執行役、監査役、執行役員又は使用人のいずれかの地位にあったことを条件として、譲渡制限期間が満了した時点をもって譲渡制限を解除する。
2. 予想配当は公正価値の測定に織り込んでいません。

株式報酬契約に係る費用は次のとおりです。

	前連結会計年度 (自2017年4月1日 至2018年3月31日)	当連結会計年度 (自2018年4月1日 至2019年3月31日)
	百万円	百万円
株式報酬契約に係る費用	25	98

- (注) 株式報酬契約に係る費用は、連結損益計算書の「販売費及び一般管理費」に含まれています。

(2) 株価連動型賞与プログラム（現金決済型）

当社グループは、当社グループの役員及び一部の従業員に対して、当社の株価に連動した賞与プログラムを付与しています。当該プログラムではその支給を受けるために、支給時期に経営幹部等として在籍していることが求められ、一定事由による退職等があった場合、以後の受給資格を喪失します。なお、支給までの期間は1年～6年となります。

当社及び一部の国内子会社では、各人に付与した想定株数に当社の株価に基づき所定の方法で算定した基準株価を乗じることにより、賞与支給金額が決定されます。

一部の海外子会社では、各人に付与した金額に、当社の株価に基づき所定の方法で算定した付与時点における基準株価と支給基準日における基準株価の変動率を乗じることにより、賞与支給額が決定されます。

当該株式報酬の支払予定額は、それぞれの日において所定の方法に基づいた当社の株価を用いて算定しています。

当社及び国内グループ企業

	当初の 支払予定額	前連結会計年度末 (2018年3月31日) の支払予定額	当連結会計年度末 (2019年3月31日) の支払予定額
	百万円	百万円	百万円
2015年6月30日付与 3年契約	40	39	-

海外グループ企業

	当初の 支払予定額	前連結会計年度末 (2018年3月31日) の支払予定額	当連結会計年度末 (2019年3月31日) の支払予定額
	百万円	百万円	百万円
2014年6月30日付与 4年契約	88	58	-
2014年6月30日付与 5年契約	19	9	12
2014年6月30日付与 6年契約	49	9	12
2015年6月30日付与 3年契約	35	25	-
2015年6月30日付与 4年契約	35	25	27
2015年6月30日付与 5年契約	17	11	12
2015年6月30日付与 6年契約	17	11	12
2015年8月31日付与 3年契約	2	1	-
2015年8月31日付与 4年契約	2	1	2
合計	263	149	77

当該株式報酬契約から生じた負債の帳簿価額は次のとおりです。

	前連結会計年度 (2018年3月31日)	当連結会計年度 (2019年3月31日)
	百万円	百万円
株式報酬契約から生じた負債	158	64

株式報酬契約に係る費用は次のとおりです。

	前連結会計年度 (自2017年4月1日 至2018年3月31日)	当連結会計年度 (自2018年4月1日 至2019年3月31日)
	百万円	百万円
株式報酬契約に係る費用	362	85

(注) 株式報酬契約に係る費用は、連結損益計算書の「販売費及び一般管理費」に含まれています。

3 1 . 払込資本及びその他の資本

当社の発行可能株式総数及び発行済株式総数並びに自己株式数は次のとおりです。

	前連結会計年度 (自2017年4月1日 至2018年3月31日)	当連結会計年度 (自2018年4月1日 至2019年3月31日)
	株	株
発行可能株式総数		
普通株式	880,000,000	880,000,000
発行済株式総数		
期首	280,591,700	269,706,000
自己株式の消却(注)	10,885,700	3,383,700
期末	269,706,000	266,322,300
自己株式数		
期首	-	600,078
自己株式の取得(注)1	11,799,778	3,750,344
自己株式の処分(注)2	314,000	366,700
自己株式の消却(注)3	10,885,700	3,383,700
期末	600,078	600,022

- (注) 1 . 前連結会計年度において、東京証券取引所の自己株式立会外買付取引(ToSTNet-3)により自己株式を3,690,000株、市場買付により自己株式8,105,600株を取得しました。当連結会計年度において、市場買付により自己株式3,726,900株を取得しました。
- 2 . 前連結会計年度及び当連結会計年度において、当社の取締役、執行役及び執行役員、並びに当社子会社の取締役及び執行役員に対して、譲渡制限付株式報酬として自己株式をそれぞれ314,000株、366,700株処分しました。
- 3 . 前連結会計年度において、2018年3月31日に自己株式10,885,700株を消却しました。当連結会計年度において、2019年3月29日には自己株式3,383,700株を消却しました。

普通株式

すべての株式は無額面株式であり、すべての発行済株式は全額払込済みです。

普通株式の株主は、配当決議の都度、配当を受け取る権利を有し、また株主総会での議決権を100株につき1つ有しています。当社グループが保有する当社株式(自己株式)に関しては、それらの株式が再発行されるまで、すべての権利が停止されます。

自己株式

当社グループが保有している自己株式は、前連結会計年度末及び当連結会計年度末においてそれぞれ600,078株及び600,022株です。

資本剰余金

日本における会社法(以下、会社法)では、資本剰余金は資本準備金及びその他の資本剰余金から構成されます。株式の発行に際し資本金に組み入れなかった金額は、資本準備金に組み入れることが規定されています。資本準備金は株主総会の決議により資本金に組み入れることができます。その他の資本剰余金には、資本金及び資本準備金の取崩しによって生じる剰余金及び自己株式処分差益が含まれます。

利益剰余金

利益剰余金は利益準備金及びその他利益剰余金から構成されます。会社法では、剰余金の配当に際し、支出する金額の10分の1を、資本準備金及び利益準備金の合計額が資本金の4分の1に達するまで資本準備金又は利益準備金として積み立てることが規定されています。

32. 配当

配当は、中間配当及び期末配当の年2回を基本方針としています。直近の配当金の支払実績は次のとおりです。

決議日	株式の種類	配当金の総額	1株当たり配当額	基準日	効力発生日
		百万円	円		
2017年5月24日	普通株式	730	2.60	2017年3月31日	2017年6月5日
2017年10月27日	普通株式	1,026	3.70	2017年9月30日	2017年12月1日
2018年5月22日	普通株式	1,695	6.30	2018年3月31日	2018年6月4日
2018年10月29日	普通株式	718	2.70	2018年9月30日	2018年12月3日

基準日が当連結会計年度に帰属する配当のうち、配当の効力発生日が翌連結会計年度となるものは次のとおりです。

決議日	株式の種類	配当金の総額	1株当たり配当額	基準日	効力発生日
		百万円	円		
2019年5月23日	普通株式	717	2.70	2019年3月31日	2019年6月3日

33. その他の資本の構成要素及びその他の包括利益

その他の資本の構成要素の各項目の増減は次のとおりです。

	前連結会計年度 (自2017年4月1日 至2018年3月31日)	当連結会計年度 (自2018年4月1日 至2019年3月31日)
	百万円	百万円
その他の包括利益を通じて公正価値測定する資本性金融資産の公正価値の変動		
期首	-	-
会計方針の変更	-	261
会計方針の変更を反映した期首	-	261
当期発生額	-	135
当期利益への組替調整額	-	-
期末	-	396
その他の包括利益を通じて公正価値測定する負債性金融資産の公正価値の変動		
期首	-	-
会計方針の変更	-	1,098
会計方針の変更を反映した期首	-	1,098
当期発生額	-	101
当期利益への組替調整額	-	-
期末	-	1,199
売却可能金融資産の公正価値の変動		
期首	2,389	1,753
会計方針の変更	-	1,753
会計方針の変更を反映した期首	2,389	-
当期発生額	1,348	-
当期利益への組替調整額	1,984	-
期末	1,753	-
ヘッジ手段の公正価値の変動		
期首	419	584
当期発生額	302	14
当期利益への組替調整額	137	569
期末	584	-
在外営業活動体の換算差額		
期首	8,180	6,939
当期発生額	1,240	1,057
当期利益への組替調整額	-	-
期末	6,939	7,997

持分法適用会社におけるその他の包括利益に対する持分

	前連結会計年度 (自2017年4月1日 至2018年3月31日)	当連結会計年度 (自2018年4月1日 至2019年3月31日)
期首	72	101
当期発生額	29	67
当期利益への組替調整額	-	-
期末	101	33
その他の資本の構成要素(株式報酬 除く)		
期首	10,222	8,210
会計方針の変更	-	395
会計方針の変更を反映した期首	10,222	7,815
当期発生額	165	1,241
当期利益への組替調整額	1,847	569
期末	8,210	9,625

- (注) 1. 上記以外に株式報酬に係るその他の資本の構成要素があります。
 2. 前連結会計年度及び当連結会計年度において、非支配持分に含まれるその他の包括利益はありません。

その他の包括利益の各項目の内訳とそれらに係る税効果額（非支配持分含む）は次のとおりです。

	前連結会計年度 (自2017年4月1日 至2018年3月31日)			当連結会計年度 (自2018年4月1日 至2019年3月31日)		
	税効果前	税効果	税効果後	税効果前	税効果	税効果後
	百万円	百万円	百万円	百万円	百万円	百万円
その他の包括利益を通じて公正価値 測定する資本性金融資産の公正価値 の変動						
当期発生額	-	-	-	195	60	135
当期利益への組替調整額	-	-	-	-	-	-
期中増減	-	-	-	195	60	135
その他の包括利益を通じて公正価値 測定する負債性金融資産の公正価値 の変動						
当期発生額	-	-	-	146	45	101
当期利益への組替調整額	-	-	-	-	-	-
期中増減	-	-	-	146	45	101
売却可能金融資産の公正価値の変動						
当期発生額	1,905	558	1,348	-	-	-
当期利益への組替調整額	2,870	886	1,984	-	-	-
期中増減	964	328	636	-	-	-
ヘッジ手段の公正価値の変動						
当期発生額	329	28	302	19	4	14
当期利益への組替調整額	209	72	137	754	184	569
期中増減	120	44	165	772	189	584
在外営業活動体の換算差額						
当期発生額	1,240	-	1,240	1,057	-	1,057
当期利益への組替調整額	-	-	-	-	-	-
期中増減	1,240	-	1,240	1,057	-	1,057
持分法適用会社におけるその他の包 括利益に対する持分						
当期発生額	41	12	29	96	29	67
当期利益への組替調整額	-	-	-	-	-	-
期中増減	41	12	29	96	29	67
その他の包括利益合計	2,284	272	2,012	2,075	265	1,810

34. 1株当たり利益

基本的1株当たり当期利益及び希薄化後1株当たり当期利益の算定上の基礎は次のとおりです。

	前連結会計年度 (自2017年4月1日 至2018年3月31日)	当連結会計年度 (自2018年4月1日 至2019年3月31日)
親会社の普通株主に帰属する当期利益(百万円)		
基本的	6,730	1,181
調整(注)	1	-
希薄化後	6,730	-
加重平均普通株式数(千株)		
基本的	276,600	267,061
調整(注)	-	-
希薄化後	276,600	-

(注) 希薄化効果を有する金融商品は、子会社の発行する新株予約権等の買取に係るものです。

前連結会計年度において、希薄化効果を有しない金融商品は、関連会社が発行する新株予約権です。

当連結会計年度において、希薄化効果を有しない金融商品は、子会社及び関連会社が発行する新株予約権です。

35. キャッシュ・フロー情報

(1) 非資金取引

前連結会計年度及び当連結会計年度において重要な非資金取引(現金及び現金同等物の使用を必要としない投資及び財務取引)はありません。

(2) 子会社の取得による収入又は支出

当社は、2018年4月6日にコインチェック株式会社の株主と株式譲渡契約を締結し、2018年4月16日に同社の全株式を取得しました。

支配を獲得した子会社に関する支払対価は次のとおりです。

	前連結会計年度 (自2017年4月1日 至2018年3月31日)	当連結会計年度 (自2018年4月1日 至2019年3月31日)
	百万円	百万円
現金による支払対価	-	3,600
支配を獲得した子会社の現金及び現金同等物	-	34,295
子会社の取得による収入又は支出	-	30,695
()		

支配を獲得した子会社の支配獲得時の現金及び現金同等物を除く資産及び負債は次のとおりです。

	前連結会計年度 (自2017年4月1日 至2018年3月31日)	当連結会計年度 (自2018年4月1日 至2019年3月31日)
	百万円	百万円
棚卸資産	-	4,402
その他	-	638
資産合計	-	5,040
預り金	-	27,553
未払法人税等	-	1,876
その他	-	4,977
負債合計	-	34,406

(3) 子会社の売却による収入又は支出

前連結会計年度(自2017年4月1日 至2018年3月31日)

該当事項はありません。

当連結会計年度(自2018年4月1日 至2019年3月31日)

重要な子会社の売却による収入又は支出はありません。

(4) 財務活動から生じた負債の変動

財務活動から生じた負債の変動は「21.社債及び借入金」に記載しています。

36. 偶発事象

(1) コインチェック株式会社

コインチェック株式会社は、2018年1月に発生した仮想通貨NEMの不正送金に関して訴訟を提起されています。当連結会計年度末現在においては、引当金の認識基準を満たしていないため、引当金を計上していません。コインチェック株式会社は、こうした訴訟に適切に対処していきます。

(2) TradeStation

TradeStation Group, Inc.及びその子会社(以下「TradeStation」)は、TradeStationのアプリケーションソフトウェアの一部についての特許侵害に関する訴訟を提起されていましたが、2018年10月に訴訟を終了する契約を締結しました。当該契約の締結による業績への影響はありません。

37. 関連当事者

(1) 関連当事者との取引

関連当事者との取引は次のとおりです。

前連結会計年度（自2017年4月1日 至2018年3月31日）

種類	会社等の名称	取引の内容	取引金額	未決済残高
			百万円	百万円
経営幹部	当社の取締役及び 執行役	譲渡制限付株式の付与 (注) 1	51	-
経営幹部	松本 大	有価証券の購入(注) 2	83	-
当社に対して重要な 影響力を有する企業	株式会社静岡銀行	預金の預入及び引出(注) 3	55	1,121
		資金の借入及び返済(注) 3	2,300	3,000

- (注) 1. 経営幹部に対して、譲渡制限付株式報酬として自己株式を処分しています。なお、処分価額については、恣意性を排除した価額とするため、取締役会決議日の前営業日の東京証券取引所における当社の普通株式の終値としています。
2. 有価証券の購入価格は、発行体が行った直近の第三者割当増資の発行価格を参考に決定しています。
3. 独立第三者間取引において一般に適用される条件と同様です。

当連結会計年度（自2018年4月1日 至2019年3月31日）

種類	会社等の名称	取引の内容	取引金額	未決済残高
			百万円	百万円
経営幹部	当社の取締役及び 執行役	譲渡制限付株式の付与 (注) 1	114	-
当社に対して重要な 影響力を有する企業	株式会社静岡銀行	預金の預入及び引出(注) 2	36	1,158
		資金の借入及び返済(注) 2	-	3,000

- (注) 1. 経営幹部に対して、譲渡制限付株式報酬として自己株式を処分しています。なお、処分価額については、恣意性を排除した価額とするため、取締役会決議日の前営業日の東京証券取引所における当社の普通株式の終値としています。
2. 独立第三者間取引において一般に適用される条件と同様です。

(2) 主要な経営幹部に対する報酬

当社グループの主要な経営幹部に対する報酬は次のとおりです。

	前連結会計年度 (自2017年4月1日 至2018年3月31日)	当連結会計年度 (自2018年4月1日 至2019年3月31日)
	百万円	百万円
短期報酬	498	439
退職後給付	1	1
株式報酬	34	77
合計	533	516

(注) 主要な経営幹部は、各連結会計年度における当社の取締役及び執行役です。

38. グループ企業

2019年3月31日現在の重要な子会社の詳細は次のとおりです。

会社名	所在地	持分割合
		%
マネックス証券株式会社	日 本	100.0
マネックス・セゾン・バンガード投資顧問株式会社	日 本	51.0
マネックスファイナンス株式会社	日 本	100.0
コインチェック株式会社	日 本	100.0
マネックスベンチャーズ株式会社	日 本	100.0
MV1号投資事業有限責任組合	日 本	52.5
TradeStation Group, Inc.	米 国	100.0
TradeStation Securities, Inc.	米 国	100.0
TradeStation Technologies, Inc.	米 国	100.0
Monex International Limited	香 港	100.0
Monex Boom Securities (H.K.) Limited	香 港	100.0
Monex Securities Australia Pty Ltd	豪 州	100.0
その他 11社		

39. 後発事象

該当事項はありません。

40. 連結財務諸表の承認

2019年6月22日に、連結財務諸表は当社代表執行役社長松本大及び執行役チーフ・フィナンシャル・オフィサー蓮尾聡によって承認がされています。

(2)【その他】

1. 当連結会計年度における四半期情報等

(累計期間)	第1四半期	第2四半期	第3四半期	当連結会計年度
営業収益(百万円)	13,612	26,400	40,116	52,175
税引前四半期利益又は税引前利益 (百万円)	1,130	1,830	3,223	1,790
親会社の所有者に帰属する四半期(当期)利益 (百万円)	1,196	1,745	2,696	1,181
親会社の所有者に帰属する基本的1株当たり 四半期(当期)利益(円)	4.44	6.51	10.08	4.42

(会計期間)	第1四半期	第2四半期	第3四半期	第4四半期
親会社の所有者に帰属する1株当たり四半期 利益又は、1株当たり四半期純損失() (円)	4.44	2.05	3.58	5.70

2. 重要な訴訟等

重要な訴訟等については、「第5 経理の状況 1 連結財務諸表等 (1) 連結財務諸表 連結財務諸表注記
 36. 偶発事象」に記載のとおりです。

2【財務諸表等】

(1)【財務諸表】

【貸借対照表】

(単位：百万円)

	前事業年度 (2018年3月31日)	当事業年度 (2019年3月31日)
資産の部		
流動資産		
現金及び預金	10,467	13,211
未収収益	1,279	1,268
未収入金	1,514	1,922
その他	1,986	261
流動資産合計	13,246	14,664
固定資産		
有形固定資産		
建物	340	316
器具備品	265	289
有形固定資産合計	606	606
無形固定資産		
ソフトウェア	98	134
その他	7	29
無形固定資産合計	106	163
投資その他の資産		
投資有価証券	1,283	1,396
関係会社株式	78,915	82,783
その他の関係会社有価証券	288	464
関係会社出資金	4,032	4,535
繰延税金資産	-	262
その他	1,073	448
投資その他の資産合計	85,592	89,891
固定資産合計	86,305	90,661
資産合計	99,552	105,325

(単位：百万円)

	前事業年度 (2018年3月31日)	当事業年度 (2019年3月31日)
負債の部		
流動負債		
未払法人税等	88	29
短期社債	1,500	-
1年内償還予定の社債	15,000	-
短期借入金	100	100
関係会社短期借入金	5,000	27,500
賞与引当金	59	20
役員賞与引当金	84	10
その他	1,502	1,356
流動負債合計	22,335	28,017
固定負債		
繰延税金負債	10	-
その他	1,969	1,287
固定負債合計	979	287
負債合計	23,315	28,305
純資産の部		
株主資本		
資本金	10,393	10,393
資本剰余金		
資本準備金	43,266	43,266
資本剰余金合計	43,266	43,266
利益剰余金		
その他利益剰余金		
繰越利益剰余金	22,568	23,591
利益剰余金合計	22,568	23,591
自己株式	205	313
株主資本合計	76,021	76,937
評価・換算差額等		
その他有価証券評価差額金	215	83
評価・換算差額等合計	215	83
純資産合計	76,237	77,020
負債・純資産合計	99,552	105,325

【損益計算書】

(単位：百万円)

	前事業年度 (自 2017年4月1日 至 2018年3月31日)	当事業年度 (自 2018年4月1日 至 2019年3月31日)
営業収益		
業務受託収入	2,838	3,105
不動産賃貸収入	401	427
関係会社受取配当金	3,420	4,422
関係会社貸付金利息	89	7
その他の営業収益	22	56
営業収益合計	16,772	18,018
営業費用		
販売費及び一般管理費	22,501	22,915
金融費用	282	264
営業費用合計	12,784	13,180
営業利益	3,987	4,837
営業外収益	1,553	1,506
営業外費用	1,456	1,376
経常利益	4,084	4,967
特別利益		
投資有価証券売却益	140	40
新株予約権戻入益	36	-
特別利益合計	176	40
特別損失		
関係会社株式売却損	-	117
関係会社株式評価損	339	-
固定資産除却損	-	1
本社移転費用	98	-
特別損失合計	437	118
税引前当期純利益	3,823	4,889
法人税、住民税及び事業税	288	3
法人税等調整額	3	214
法人税等合計	291	210
当期純利益	3,531	5,100

【株主資本等変動計算書】

前事業年度(自 2017年4月1日 至 2018年3月31日)

(単位:百万円)

	株主資本						株主資本合計
	資本金	資本剰余金			利益剰余金	自己株式	
		資本準備金	その他資本剰余金	資本剰余金合計	その他利益剰余金 繰越利益剰余金		
当期首残高	10,393	43,266	-	43,266	24,519	-	78,179
当期変動額							
剰余金の配当	-	-	-	-	1,755	-	1,755
当期純利益	-	-	-	-	3,531	-	3,531
自己株式の取得	-	-	-	-	-	4,029	4,029
自己株式の処分	-	-	8	8	-	87	96
自己株式の消却	-	-	3,735	3,735	-	3,735	-
利益剰余金から資本剰余金への振替	-	-	3,727	3,727	3,727	-	-
株主資本以外の項目の当期変動額(純額)	-	-	-	-	-	-	-
当期変動額合計	-	-	-	-	1,951	205	2,157
当期末残高	10,393	43,266	-	43,266	22,568	205	76,021

	評価・換算差額等		新株予約権	純資産合計
	その他有価証券評価差額金	評価・換算差額等合計		
当期首残高	185	185	36	78,401
当期変動額				
剰余金の配当	-	-	-	1,755
当期純利益	-	-	-	3,531
自己株式の取得	-	-	-	4,029
自己株式の処分	-	-	-	96
自己株式の消却	-	-	-	-
利益剰余金から資本剰余金への振替	-	-	-	-
株主資本以外の項目の当期変動額(純額)	29	29	36	7
当期変動額合計	29	29	36	2,164
当期末残高	215	215	-	76,237

当事業年度（自 2018年4月1日 至 2019年3月31日）

（単位：百万円）

	株主資本						
	資本金	資本剰余金			利益剰余金	自己株式	株主資本合計
		資本準備金	その他資本剰余金	資本剰余金合計	その他利益剰余金 繰越利益剰余金		
当期首残高	10,393	43,266	-	43,266	22,568	205	76,021
当期変動額							
剰余金の配当	-	-	-	-	2,412	-	2,412
当期純利益	-	-	-	-	5,100	-	5,100
自己株式の取得	-	-	-	-	-	1,999	1,999
自己株式の処分	-	-	102	102	-	125	228
自己株式の消却	-	-	1,767	1,767	-	1,767	-
利益剰余金から資本剰余金への振替	-	-	1,664	1,664	1,664	-	-
株主資本以外の項目の当期変動額（純額）	-	-	-	-	-	-	-
当期変動額合計	-	-	-	-	1,022	107	915
当期末残高	10,393	43,266	-	43,266	23,591	313	76,937

	評価・換算差額等		純資産合計
	その他有価証券評価差額金	評価・換算差額等合計	
当期首残高	215	215	76,237
当期変動額			
剰余金の配当	-	-	2,412
当期純利益	-	-	5,100
自己株式の取得	-	-	1,999
自己株式の処分	-	-	228
自己株式の消却	-	-	-
利益剰余金から資本剰余金への振替	-	-	-
株主資本以外の項目の当期変動額（純額）	132	132	132
当期変動額合計	132	132	783
当期末残高	83	83	77,020

【注記事項】

(重要な会計方針)

1. 資産の評価基準及び評価方法

(1) 有価証券の評価基準及び評価方法

子会社株式及び関連会社株式

移動平均法による原価法によっています。

その他有価証券

) 時価のあるもの

決算日の市場価格等に基づく時価法(評価差額は全部純資産直入法により処理し、売却原価は移動平均法により算定)によっています。

) 時価のないもの

移動平均法による原価法によっています。なお、投資事業有限責任組合等への出資については、組合契約に規定される報告日に応じて入手可能な最近の決算書を基礎として、持分相当額を純額で取り込む方法によっています。

(2) デリバティブの評価基準及び評価方法

時価法によっています。

2. 固定資産の減価償却の方法

(1) 有形固定資産

定額法によっています。なお、主な耐用年数は次のとおりです。

建物 3～18年

器具備品 3～15年

(2) 無形固定資産

自社利用のソフトウェアについては、社内における利用可能期間(5年)に基づく定額法によっています。

3. 引当金の計上基準

(1) 賞与引当金

従業員の賞与の支払に備えるため、賞与支給見込額の当事業年度負担額を計上しています。

(2) 役員賞与引当金

役員の賞与の支払に備えるため、賞与支給見込額の当事業年度負担額を計上しています。

4. 消費税等の会計処理

消費税及び地方消費税の会計処理は税抜方式によっています。

(未適用の会計基準等)

・「収益認識に関する会計基準」(企業会計基準第29号 平成30年3月30日)

・「収益認識に関する会計基準の適用指針」(企業会計基準適用指針第30号 平成30年3月30日)

(1) 概要

収益認識に関する包括的な会計基準です。収益は、次の5つのステップを適用し認識されます。

ステップ1: 顧客との契約を識別する。

ステップ2: 契約における履行義務を識別する。

ステップ3: 取引価格を算定する。

ステップ4: 契約における履行義務に取引価格を配分する。

ステップ5: 履行義務を充足した時に又は充足するにつれて収益を認識する。

(2) 適用予定日

2022年3月期の期首より適用予定です。

(3) 当該会計基準等の適用による影響

影響額は、当財務諸表の作成時において評価中です。

(表示方法の変更)

(「『税効果会計に係る会計基準』の一部改正」の適用に伴う変更)

「『税効果会計に係る会計基準』の一部改正」(企業会計基準第28号 平成30年2月16日。以下「税効果会計基準一部改正」という。)を当事業年度の期首から適用し、繰延税金資産は投資その他の資産の区分に表示し、繰延税金負債は固定負債の区分に表示する方法に変更しています。

この結果、前事業年度の貸借対照表において、「流動資産」の「繰延税金資産」115百万円は、「固定負債」の「繰延税金負債」125百万円と相殺して表示しています。

また、税効果会計関係注記において、税効果会計基準一部改正第4項に定める「税効果会計に係る会計基準」注解(注8)(1)(評価性引当額の合計額を除く。)に記載された内容を追加しています。ただし、当該内容のうち前事業年度に係る内容については、税効果会計基準一部改正第7項に定める経過的な取扱いに従って記載していません。

(貸借対照表関係)

1 関係会社に対する金銭債権債務は次のとおりです。(区分表示したものを除く)

	前事業年度 (2018年3月31日)	当事業年度 (2019年3月31日)
短期金銭債権	283百万円	270百万円
短期金銭債務	27	43
長期金銭債務	291	287

2 貸出コミットメント契約等を締結しています。

これらの契約に基づく貸出未実行残高は次のとおりです。

	前事業年度 (2018年3月31日)	当事業年度 (2019年3月31日)
貸出コミットメント契約等の総額	60,000百万円	20,000百万円
貸出実行残高	-	-
差引計	60,000	20,000

3 運転資金の効率的な調達を行うため、当座貸越契約等を締結しています。これらの契約に基づく借入未実行残高は、次のとおりです。

	前事業年度 (2018年3月31日)	当事業年度 (2019年3月31日)
当座貸越契約等の総額	58,500百万円	58,500百万円
借入実行残高	5,100	27,600
差引計	53,400	30,900

4 次の連結子会社の金融商品取引に関連して発生する債務及び金融機関からの借入金に対して、次のとおり債務保証を行っています。債務保証の極度額は次のとおりです。

	前事業年度 (2018年3月31日)	当事業年度 (2019年3月31日)
マネックス証券株式会社	2,000百万円	2,000百万円
マネックスファイナンス株式会社	46,730	57,082
Monex Boom Securities (H.K.) Limited	1,594	3,324
TradeStation Group, Inc.	12,753	13,298
計	63,077	75,705

(損益計算書関係)

1 関係会社との取引高は次のとおりです。

	前事業年度 (自 2017年4月1日 至 2018年3月31日)	当事業年度 (自 2018年4月1日 至 2019年3月31日)
営業取引による取引高		
営業収益	6,722百万円	8,018百万円
営業費用	48	227
営業取引以外の取引高		
営業外収益	329百万円	1,312百万円
営業外費用	0	0

2 販売費及び一般管理費の主な内訳は次のとおりです。

	前事業年度 (自 2017年4月1日 至 2018年3月31日)	当事業年度 (自 2018年4月1日 至 2019年3月31日)
役員報酬	337百万円	358百万円
従業員給料	426	633
賞与引当金繰入額	53	21
役員賞与引当金繰入額	77	10
不動産費	499	429
減価償却費	118	140

(有価証券関係)

子会社株式、子会社出資金及び関連会社出資金は、市場価格がなく、時価を把握することが極めて困難と認められることから、時価を記載していません。

なお、時価を把握することが極めて困難と認められる子会社株式、子会社出資金及び関連会社出資金の貸借対照表計上額は次のとおりです。

(単位：百万円)

区分	前事業年度 (2018年3月31日)	当事業年度 (2019年3月31日)
子会社株式	78,903	82,771
子会社出資金	4,032	4,535
関連会社出資金	0	0

(税効果会計関係)

1. 繰延税金資産及び繰延税金負債の発生の主な原因別の内訳

	前事業年度 (2018年3月31日)	当事業年度 (2019年3月31日)
繰延税金資産		
繰越欠損金	- 百万円	204百万円
関係会社株式	502	114
未払費用	64	48
関係会社出資金	36	36
その他	97	109
繰延税金資産小計	701	513
将来減算一時差異等の合計に係る評価性引当額	581	195
繰延税金資産合計	120	318
繰延税金負債		
その他有価証券評価差額金	94	55
その他	36	-
繰延税金負債合計	131	55
繰延税金資産の純額	10	262

2. 法定実効税率と税効果会計適用後の法人税等の負担率との差異の原因となった主要な項目別の内訳

	前事業年度 (2018年3月31日)	当事業年度 (2019年3月31日)
法定実効税率	30.9%	30.6%
(調整)		
受取配当金等永久に益金に算入されない項目	26.6	27.7
関係会社株式評価損	2.7	7.9
その他	0.6	0.7
税効果会計適用後の法人税等の負担率	7.6	4.3

(企業結合等関係)

当事業年度(自 2018年4月1日 至 2019年3月31日)

連結財務諸表注記「5. 子会社及び非支配持分の取得」に記載しているため、注記を省略しています。

(重要な後発事象)

該当事項はありません。

【附属明細表】

【有形固定資産等明細表】

(単位：百万円)

区分	資産の種類	当期首残高	当期増加額	当期減少額	当期末残高	当期末減価 償却累計額 又は償却累 計額	当期償却額	差引当期末 帳簿価額
有形固 定資産	建物	365	1	-	367	50	25	316
	器具備品	396	94	-	490	201	70	289
	計	762	95	-	858	252	95	606
無形固 定資産	ソフトウェア	318	79	48	349	214	37	134
	その他	7	23	-	31	2	2	29
	計	326	103	48	380	216	39	163

【引当金明細表】

(単位：百万円)

科目	当期首残高	当期増加額	当期減少額	当期末残高
賞与引当金	59	20	59	20
役員賞与引当金	84	10	84	10

(2) 【主な資産及び負債の内容】

連結財務諸表を作成しているため、記載を省略しています。

(3) 【その他】

該当事項はありません。

第6【提出会社の株式事務の概要】

事業年度	4月1日から3月31日まで
定時株主総会	6月中
基準日	3月31日
剰余金の配当の基準日	9月30日 3月31日
1単元の株式数	100株
単元未満株の買取り	
取扱場所	(特別口座) 東京都中央区八重洲一丁目2番1号 みずほ信託銀行株式会社 証券代行部
株主名簿管理人	(特別口座) 東京都中央区八重洲一丁目2番1号 みずほ信託銀行株式会社
取次所	-
買取手数料	無料
公告掲載方法	電子公告により行う。ただし、やむを得ない事由により、電子公告によることができない場合は、日本経済新聞に掲載する方法により行う。 当社の公告掲載URLは次のとおり。https://www.monexgroup.jp/
株主に対する特典	該当事項はありません。

(注) 当社の株主は、その有する単元未満株式について、次に掲げる権利以外の権利を行使することができません。

- (1) 会社法第189条第2項各号に掲げる権利
- (2) 会社法第166条第1項の規定による請求をする権利
- (3) 株主の有する株式数に応じて募集株式の割当て及び募集新株予約権の割当てを受ける権利

第7【提出会社の参考情報】

1【提出会社の親会社等の情報】

当社は、金融商品取引法第24条の7第1項に規定する親会社等はありません。

2【その他の参考情報】

当事業年度の開始日から有価証券報告書提出日までの間に、次の書類を提出しています。

- (1)有価証券報告書及びその添付書類並びに確認書
2018年6月25日 関東財務局長に提出
事業年度（第14期）（自 2017年4月1日 至 2018年3月31日）
- (2)有価証券報告書の訂正報告書及び確認書
2018年7月4日 関東財務局長に提出
事業年度（第14期）（自 2017年4月1日 至 2018年3月31日）の有価証券報告書に係る訂正報告書及びその確認書です。
- (3)内部統制報告書及びその添付書類
2018年6月25日 関東財務局長に提出
事業年度（第14期）（自 2017年4月1日 至 2018年3月31日）
- (4)四半期報告書及び確認書
2018年8月3日 関東財務局長に提出
（第15期第1四半期）（自 2018年4月1日 至 2018年6月30日）
2018年11月5日 関東財務局長に提出
（第15期第2四半期）（自 2018年7月1日 至 2018年9月30日）
2019年2月7日 関東財務局長に提出
（第15期第3四半期）（自 2018年10月1日 至 2018年12月31日）
- (5)臨時報告書
2018年6月25日 関東財務局長に提出
企業内容等の開示に関する内閣府令第19条第2項第9号の2（株主総会における議決権行使の結果）の規定に基づく臨時報告書です。
2019年6月24日 関東財務局長に提出
企業内容等の開示に関する内閣府令第19条第2項第9号の2（株主総会における議決権行使の結果）の規定に基づく臨時報告書です。
- (6)自己株券買付状況報告書
報告期間（自 2018年8月1日 至 2018年8月31日）2018年9月14日関東財務局長に提出
- (7)有価証券届出書（譲渡制限付株式報酬としての自己株式の処分）及びその添付書類
2018年7月9日 関東財務局長に提出
- (8)有価証券届出書の訂正報告書
2018年7月10日 関東財務局長に提出
2018年7月9日提出の有価証券届出書に係る訂正届出書です。

第二部【提出会社の保証会社等の情報】

該当事項はありません。

独立監査人の監査報告書及び内部統制監査報告書

2019年6月22日

マネックスグループ株式会社

取締役会 御中

有限責任 あずさ監査法人

指定有限責任社員
業務執行社員 公認会計士 貞廣 篤典

指定有限責任社員
業務執行社員 公認会計士 菅谷 圭子

<財務諸表監査>

当監査法人は、金融商品取引法第193条の2第1項の規定に基づく監査証明を行うため、「経理の状況」に掲げられているマネックスグループ株式会社の2018年4月1日から2019年3月31日までの連結会計年度の連結財務諸表、すなわち、連結損益計算書、連結包括利益計算書、連結財政状態計算書、連結持分変動計算書、連結キャッシュ・フロー計算書及び連結財務諸表注記について監査を行った。

連結財務諸表に対する経営者の責任

経営者の責任は、連結財務諸表の用語、様式及び作成方法に関する規則第93条の規定により国際会計基準に準拠して連結財務諸表を作成し適正に表示することにある。これには、不正又は誤謬による重要な虚偽表示のない連結財務諸表を作成し適正に表示するために経営者が必要と判断した内部統制を整備及び運用することが含まれる。

監査人の責任

当監査法人の責任は、当監査法人が実施した監査に基づいて、独立の立場から連結財務諸表に対する意見を表明することにある。当監査法人は、我が国において一般に公正妥当と認められる監査の基準に準拠して監査を行った。監査の基準は、当監査法人に連結財務諸表に重要な虚偽表示がないかどうかについて合理的な保証を得るために、監査計画を策定し、これに基づき監査を実施することを求めている。

監査においては、連結財務諸表の金額及び開示について監査証拠を入手するための手続が実施される。監査手続は、当監査法人の判断により、不正又は誤謬による連結財務諸表の重要な虚偽表示のリスクの評価に基づいて選択及び適用される。財務諸表監査の目的は、内部統制の有効性について意見表明するためのものではないが、当監査法人は、リスク評価の実施に際して、状況に応じた適切な監査手続を立案するために、連結財務諸表の作成と適正な表示に関連する内部統制を検討する。また、監査には、経営者が採用した会計方針及びその適用方法並びに経営者によって行われた見積りの評価も含め全体としての連結財務諸表の表示を検討することが含まれる。

当監査法人は、意見表明の基礎となる十分かつ適切な監査証拠を入手したと判断している。

監査意見

当監査法人は、上記の連結財務諸表が、国際会計基準に準拠して、マネックスグループ株式会社及び連結子会社の2019年3月31日現在の財政状態並びに同日をもって終了する連結会計年度の経営成績及びキャッシュ・フローの状況をすべての重要な点において適正に表示しているものと認める。

強調事項

注記事項3．重要な会計方針及び注記事項19．棚卸資産に記載されているとおり、国際会計基準(IFRS)において仮想通貨の取引等に係る基準は存在しないため、会社は、国際会計基準第8号「会計方針、会計上の見積りの変更及び誤謬」の要求事項に基づき、「財務報告に関する概念フレームワーク」及び類似の事項を扱う基準を参照し、会計処理を行っている。利用者から預託を受けた仮想通貨について、会社は、財政状態計算書上、資産として認識しておらず、対応する負債についても認識していない。

当該事項は、当監査法人の意見に影響を及ぼすものではない。

< 内部統制監査 >

当監査法人は、金融商品取引法第193条の2第2項の規定に基づく監査証明を行うため、マネックスグループ株式会社の2019年3月31日現在の内部統制報告書について監査を行った。

内部統制報告書に対する経営者の責任

経営者の責任は、財務報告に係る内部統制を整備及び運用し、我が国において一般に公正妥当と認められる財務報告に係る内部統制の評価の基準に準拠して内部統制報告書を作成し適正に表示することにある。

なお、財務報告に係る内部統制により財務報告の虚偽の記載を完全には防止又は発見することができない可能性がある。

監査人の責任

当監査法人の責任は、当監査法人が実施した内部統制監査に基づいて、独立の立場から内部統制報告書に対する意見を表明することにある。当監査法人は、我が国において一般に公正妥当と認められる財務報告に係る内部統制の監査の基準に準拠して内部統制監査を行った。財務報告に係る内部統制の監査の基準は、当監査法人に内部統制報告書に重要な虚偽表示がないかどうかについて合理的な保証を得るために、監査計画を策定し、これに基づき内部統制監査を実施することを求めている。

内部統制監査においては、内部統制報告書における財務報告に係る内部統制の評価結果について監査証拠を入手するための手続が実施される。内部統制監査の監査手続は、当監査法人の判断により、財務報告の信頼性に及ぼす影響の重要性に基づいて選択及び適用される。また、内部統制監査には、財務報告に係る内部統制の評価範囲、評価手続及び評価結果について経営者が行った記載を含め、全体としての内部統制報告書の表示を検討することが含まれる。

当監査法人は、意見表明の基礎となる十分かつ適切な監査証拠を入手したと判断している。

監査意見

当監査法人は、マネックスグループ株式会社が2019年3月31日現在の財務報告に係る内部統制は有効であると表示した上記の内部統制報告書が、我が国において一般に公正妥当と認められる財務報告に係る内部統制の評価の基準に準拠して、財務報告に係る内部統制の評価結果について、すべての重要な点において適正に表示しているものと認める。

利害関係

会社と当監査法人又は業務執行社員との間には、公認会計士法の規定により記載すべき利害関係はない。

以 上

-
1. 上記は当社（有価証券報告書提出会社）が、監査報告書の原本に記載された事項を電子化したものであり、その原本は当社が別途保管しています。
 2. X B R L データは監査の対象には含まれていません。

独立監査人の監査報告書

2019年6月22日

マネックスグループ株式会社

取締役会 御中

有限責任 あずさ監査法人

指定有限責任社員
業務執行社員 公認会計士 貞廣 篤典

指定有限責任社員
業務執行社員 公認会計士 菅谷 圭子

当監査法人は、金融商品取引法第193条の2第1項の規定に基づく監査証明を行うため、「経理の状況」に掲げられているマネックスグループ株式会社の2018年4月1日から2019年3月31日までの第15期事業年度の財務諸表、すなわち、貸借対照表、損益計算書、株主資本等変動計算書、重要な会計方針、その他の注記及び附属明細表について監査を行った。

財務諸表に対する経営者の責任

経営者の責任は、我が国において一般に公正妥当と認められる企業会計の基準に準拠して財務諸表を作成し適正に表示することにある。これには、不正又は誤謬による重要な虚偽表示のない財務諸表を作成し適正に表示するために経営者が必要と判断した内部統制を整備及び運用することが含まれる。

監査人の責任

当監査法人の責任は、当監査法人が実施した監査に基づいて、独立の立場から財務諸表に対する意見を表明することにある。当監査法人は、我が国において一般に公正妥当と認められる監査の基準に準拠して監査を行った。監査の基準は、当監査法人に財務諸表に重要な虚偽表示がないかどうかについて合理的な保証を得るために、監査計画を策定し、これに基づき監査を実施することを求めている。

監査においては、財務諸表の金額及び開示について監査証拠を入手するための手続が実施される。監査手続は、当監査法人の判断により、不正又は誤謬による財務諸表の重要な虚偽表示のリスクの評価に基づいて選択及び適用される。財務諸表監査の目的は、内部統制の有効性について意見表明するためのものではないが、当監査法人は、リスク評価の実施に際して、状況に応じた適切な監査手続を立案するために、財務諸表の作成と適正な表示に関連する内部統制を検討する。また、監査には、経営者が採用した会計方針及びその適用方法並びに経営者によって行われた見積りの評価も含め全体としての財務諸表の表示を検討することが含まれる。

当監査法人は、意見表明の基礎となる十分かつ適切な監査証拠を入手したと判断している。

監査意見

当監査法人は、上記の財務諸表が、我が国において一般に公正妥当と認められる企業会計の基準に準拠して、マネックスグループ株式会社の2019年3月31日現在の財政状態及び同日をもって終了する事業年度の経営成績をすべての重要な点において適正に表示しているものと認める。

利害関係

会社と当監査法人又は業務執行社員との間には、公認会計士法の規定により記載すべき利害関係はない。

以 上

-
1. 上記は当社（有価証券報告書提出会社）が、監査報告書の原本に記載された事項を電子化したものであり、その原本は当社が別途保管しています。
 2. X B R L データは監査の対象には含まれていません。